



2. PEMINAT PMB



Peminat PMB untuk tahun akademik 2021/2022 ini terdiri dari berbagai jalur penerimaan mahasiswa baru dan pendaftar dapat memilih beberapa pilihan program studi. Jumlah Peminat PMB dari beberapa jalur dan pilihan tersebut, yaitu:

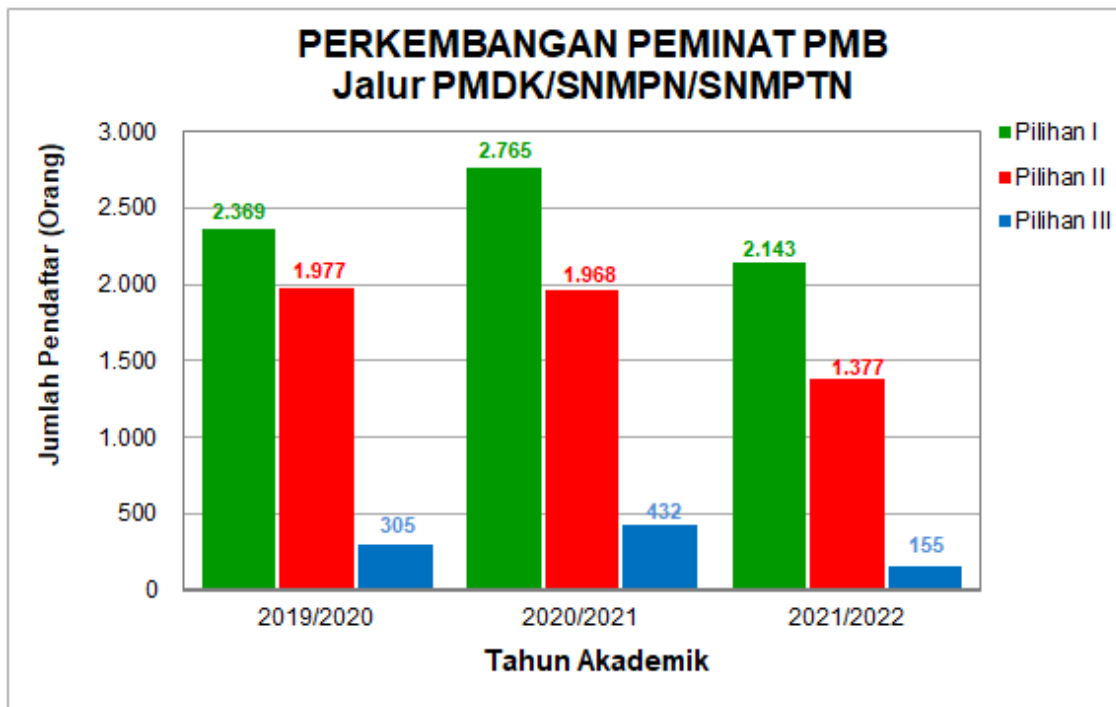
1. Jalur PMDK/SNMPN/SNMPTN
 - a. Pilihan I sebanyak 2.143 orang pendaftar atau turun 22,50% dari tahun akademik sebelumnya.
 - b. Pilihan II sebanyak 1.377 orang pendaftar atau turun 30,03% dari tahun akademik sebelumnya.
 - c. Pilihan III sebanyak 155 orang pendaftar atau turun 64,12% dari tahun akademik sebelumnya.
2. Jalur Bidikmisi/KIP-Kuliah
 - a. Pilihan I sebanyak 1.895 orang pendaftar atau naik 35,07% dari tahun akademik sebelumnya.
 - b. Pilihan II sebanyak 1.588 orang pendaftar atau naik 10,35% dari tahun akademik sebelumnya.
3. Jalur UMPN Nasional/SBMPN/SBMPTN
 - a. Pilihan I sebanyak 2.330 orang pendaftar atau turun 26,66% dari tahun akademik sebelumnya.
 - b. Pilihan II sebanyak 2.058 orang pendaftar atau turun 12,50% dari tahun akademik sebelumnya.
4. Jalur UMPN Mandiri/SMMPN
 - a. Pilihan I sebanyak 2.081 orang pendaftar atau naik 132,51% dari tahun akademik sebelumnya.
 - b. Pilihan II sebanyak 2.773 orang pendaftar atau naik 267,28% dari tahun akademik sebelumnya.

Jika semua jalur penerimaan digabungkan dan disusun berdasarkan pilihan, maka peminat PMB tahun akademik 2021/2022 ini sebesar:

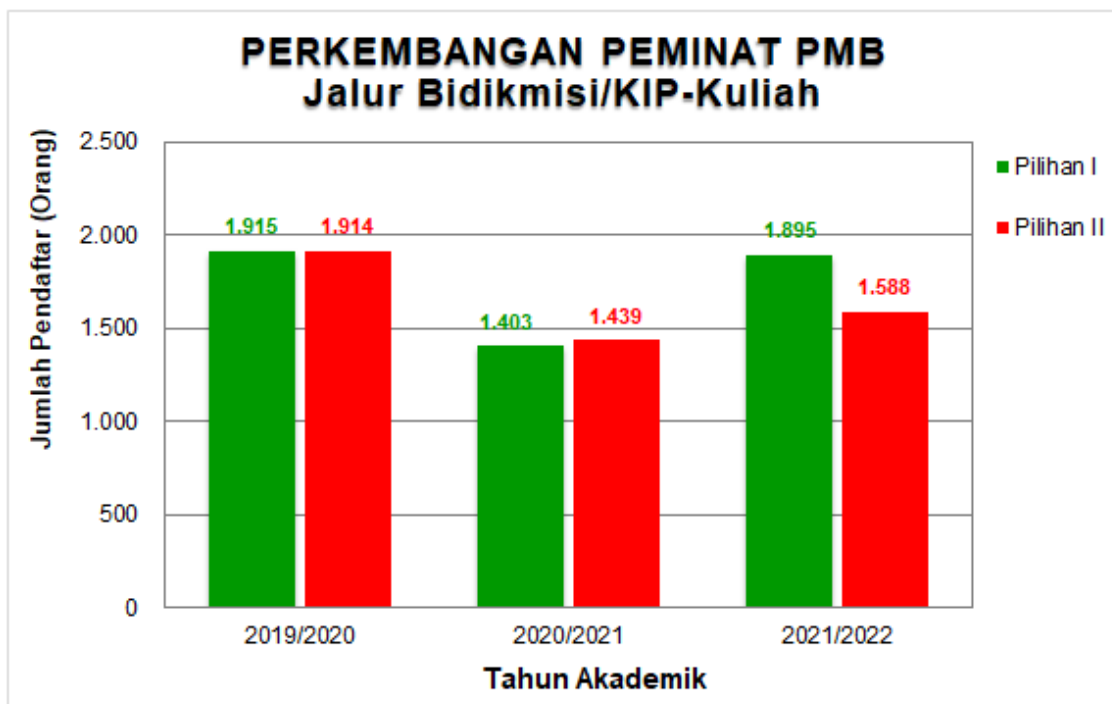
1. Pilihan I sebanyak 8.449 orang pendaftar atau naik 2,54% dari tahun akademik sebelumnya.
2. Pilihan II sebanyak 7.796 orang pendaftar atau naik 19,68% dari tahun akademik sebelumnya.
3. Pilihan III sebanyak 153 orang pendaftar atau turun 64,12% dari tahun akademik sebelumnya.

Peminat PMB juga di kategorikan berdasarkan asal daerah pendaftar dan dibagi menjadi 3 (tiga) kategori daerah asal yaitu yang berasal dari:

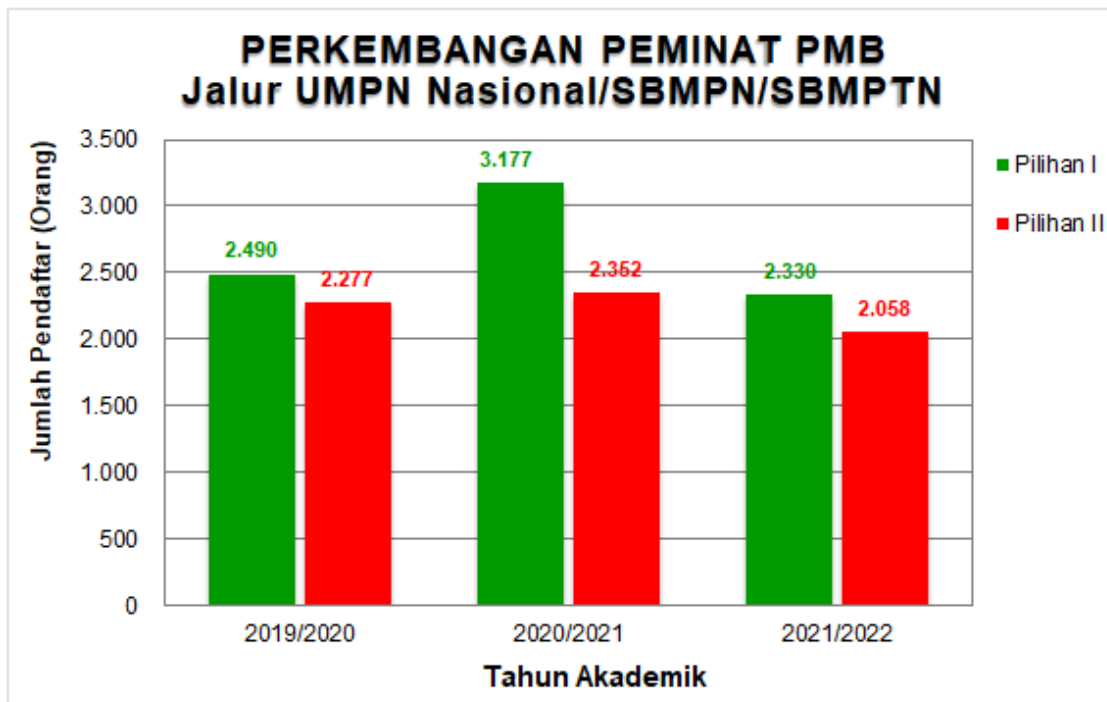
1. Kota Pontianak sebanyak 3.257 orang pendaftar atau mengalami peningkatan 14,2% dari tahun akademik sebelumnya.
2. Luar Kota Pontianak (Dalam Provinsi Kalbar) sebanyak 4.874 orang pendaftar atau mengalami penurunan 4,3% dari tahun akademik sebelumnya.
3. Luar Provinsi Kalbar sebanyak 318 orang pendaftar atau mengalami peningkatan sebesar 7,4% dari tahun akademik sebelumnya.



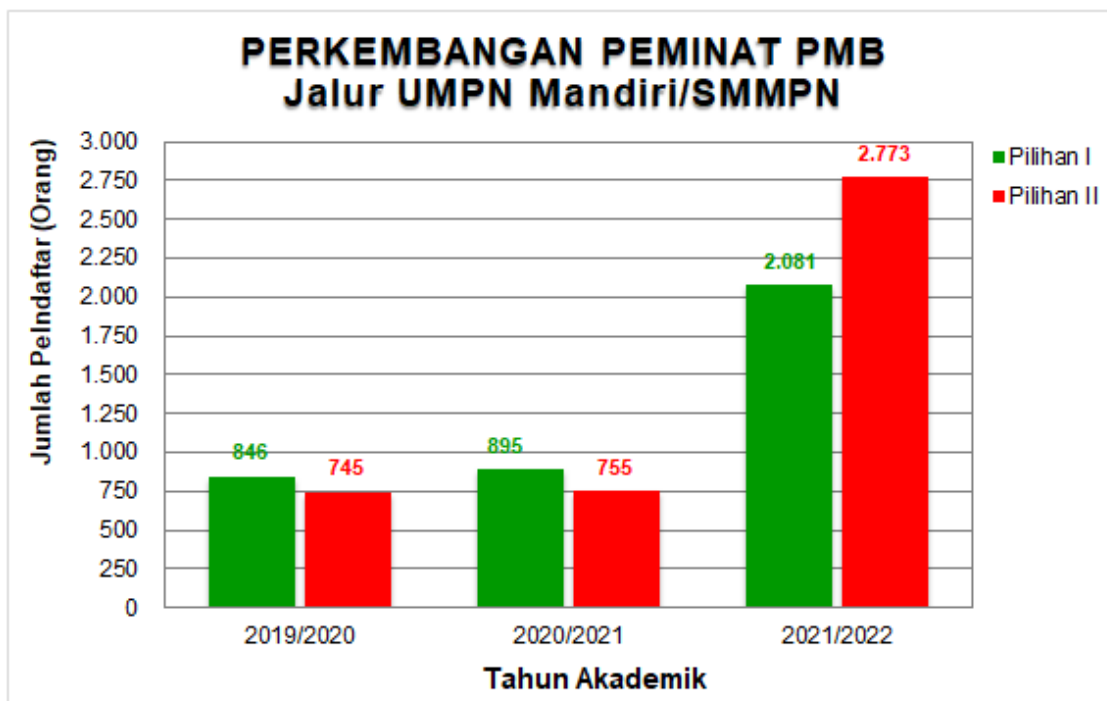
Gambar 2.1 Perkembangan Peminat PMB Jalur PMDK/SNMPN/SNMPTN



Gambar 2.2 Perkembangan Peminat PMB Jalur Bidikmisi/KIP-Kuliah

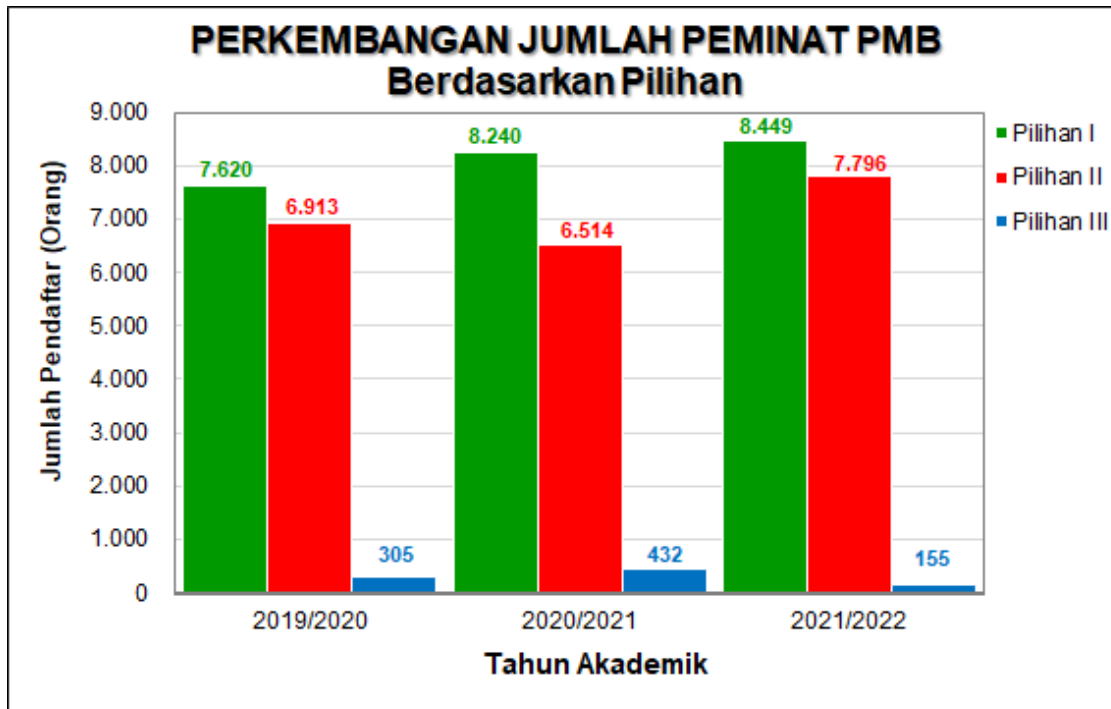


Gambar 2.3 Perkembangan Peminat PMB Jalur UMPN Nasional/SBMPN/SBMPTN

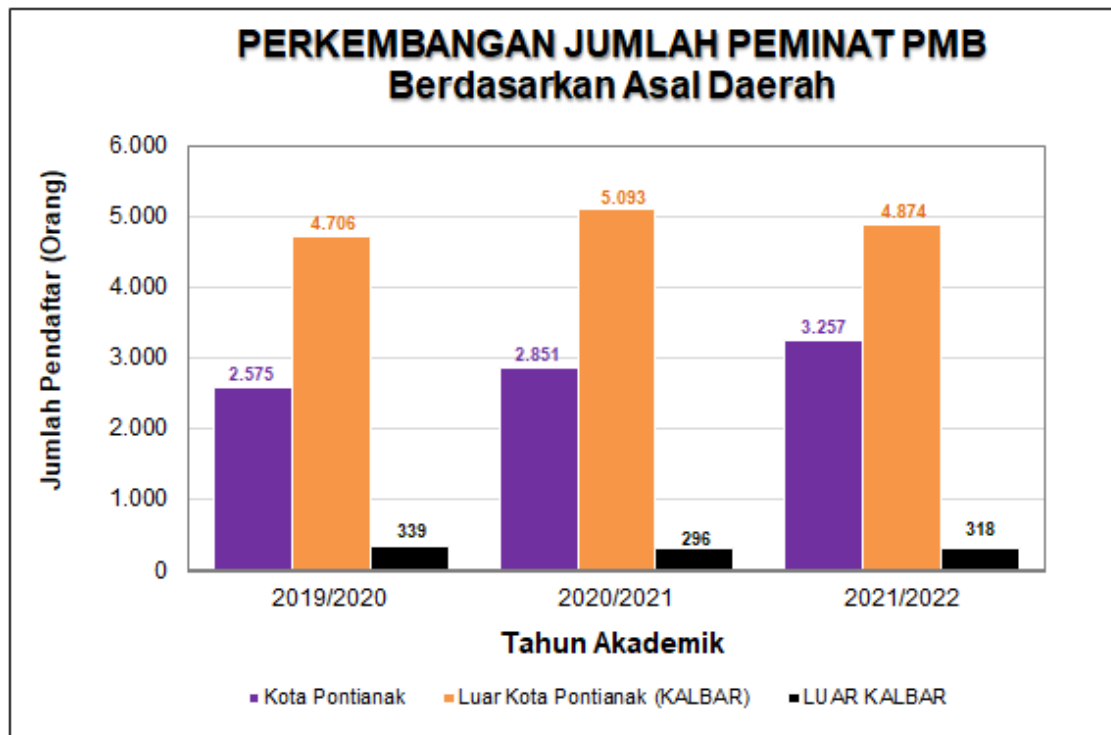


Gambar 2.4 Perkembangan Peminat PMB Jalur UMPN Mandiri/SMMPN

PEMINAT PMB



Gambar 2.5 Perkembangan Jumlah Peminat Berdasarkan Pilihan



Gambar 2.6 Perkembangan Jumlah Peminat PMB Berdasarkan Asal Daerah



2.1 Data Peminat PMB Jalur PMDK/SNMPN/SNMPTN Berdasarkan Pilihan

Tabel 2.1.1 Peminat PMB Jalur PMDK/SNMPN/SNMPTN Berdasarkan Pilihan I

NO	PROGRAM STUDI	PEMINAT PMB JALUR PMDK/SNMPN/SNMPTN BERDASARKAN PILIHAN I								
		TA 2019/2020			TA 2020/2021			TA 2021/2022		
		L	P	Σ	L	P	Σ	L	P	Σ
1	D1-Operator dan Peralatan Alat Berat	3	-	3	4	-	4	2	-	2
2	D3-Teknik Sipil	60	54	114	85	62	147	70	47	117
3	D3-Teknik Mesin	39	2	41	49	2	51	98	2	100
4	D3-Teknik Listrik	57	8	65	64	3	67	40	6	46
5	D3-Administrasi Bisnis	53	172	225	51	239	290	106	292	397
6	D3-Akuntansi	38	146	184	41	135	176	99	217	316
7	D3-Teknologi Pengolahan Hasil Perkebunan	10	38	48	34	42	76	43	37	80
8	D3-Arsitektur	25	30	55	43	38	81	42	27	69
9	D3-Budidaya Perikanan	18	19	37	20	18	38	25	15	40
10	D3-Teknologi Penangkapan Ikan	27	3	30	51	22	73	14	2	16
11	D3-Teknologi Pengolahan Hasil Perikanan	10	18	28	14	21	35	14	9	23
12	D3-Teknik Elektronika	44	20	64	74	20	94	56	23	79
13	D3-Teknik Informatika	126	102	228	138	142	280	117	90	207
14	D4-Perencanaan Perumahan & Pemukiman	35	37	72	39	31	70	26	17	43
15	D4-Administrasi Negara	123	410	533	101	414	515	83	141	224
16	D4-Akuntansi	74	286	360	62	251	313	75	79	154
17	D4-Teknik Mesin	50	2	52	100	6	106	40	4	44
18	D4-Budidaya Tanaman Perkebunan	19	24	43	32	34	66	22	17	39
19	D4-Manajemen Perkebunan	31	57	88	42	73	115	28	20	48
20	D4-Desain Kawasan Binaan	14	8	22	16	6	22	7	-	7
21	D4-Arsitektur Bangunan Gedung	30	28	58	57	30	87	36	11	46
22	D4-Administrasi Bisnis Otomotif	8	11	19	31	28	59	34	10	44
JUMLAH		894	1.475	2.369	1.148	1.617	2.765	1.077	1.066	2.143
PERSENTASE (%)		37,74	62,26	100,00	41,52	58,48	100,00	50,26	49,74	100,00
PERTUMBUHAN TAHUNAN (%)					16,72			-22,50		
LAJU PERTUMBUHAN TAHUNAN (%)					-4,89					

Sumber: BAAKPSI POLNEP

Tabel 2.1.2 Peminat PMB Jalur PMDK/SNMPN/SNMPTN Berdasarkan Pilihan II

NO	PROGRAM STUDI	PEMINAT PMB JALUR PMDK/SNMPN/SNMPTN BERDASARKAN PILIHAN II								
		TA 2019/2020			TA 2020/2021			TA 2021/2022		
		L	P	Σ	L	P	Σ	L	P	Σ
1	D1-Operator dan Peralatan Alat Berat	1	-	1	-	-	-	-	-	-
2	D3-Teknik Sipil	45	63	108	51	51	102	40	47	87
3	D3-Teknik Mesin	36	2	38	49	5	54	38	5	43
4	D3-Teknik Listrik	41	13	54	28	7	35	26	10	36
5	D3-Administrasi Bisnis	72	230	302	60	232	292	57	219	276
6	D3-Akuntansi	26	108	134	31	117	148	47	184	231
7	D3-Teknologi Pengolahan Hasil Perkebunan	17	32	49	28	48	76	26	48	74
8	D3-Arsitektur	28	26	54	30	34	64	26	32	58
9	D3-Budidaya Perikanan	15	24	39	8	16	24	24	19	43
10	D3-Teknologi Penangkapan Ikan	7	6	13	6	7	13	12	6	18
11	D3-Teknologi Pengolahan Hasil Perikanan	12	12	24	5	14	19	13	17	30
12	D3-Teknik Elektronika	64	14	78	63	30	93	35	18	53
13	D3-Teknik Informatika	39	75	114	35	58	93	37	54	91
14	D4-Perencanaan Perumahan & Pemukiman	23	43	66	24	32	56	4	6	10
15	D4-Administrasi Negara	85	283	368	61	262	323	18	90	108
16	D4-Akuntansi	48	189	237	49	202	251	26	79	105
17	D4-Teknik Mesin	22	3	25	36	1	37	15	2	17
18	D4-Budidaya Tanaman Perkebunan	24	30	54	29	35	64	6	10	16
19	D4-Manajemen Perkebunan	37	76	113	46	68	114	8	21	29
20	D4-Desain Kawasan Binaan	6	13	19	9	12	21	4	-	4
21	D4-Arsitektur Bangunan Gedung	29	24	53	24	23	47	14	7	21
22	D4-Administrasi Bisnis Otomotif	20	14	34	32	10	42	10	17	27
JUMLAH		697	1.280	1.977	704	1.264	1.968	486	891	1.377
PERSENTASE (%)		35,26	64,74	100,00	35,77	64,23	100,00	35,29	64,71	100,00
PERTUMBUHAN TAHUNAN (%)					-0,46			-30,03		
LAJU PERTUMBUHAN TAHUNAN (%)					-16,54					

Sumber: BAAKPSI POLNEP

PEMINAT PMB

Tabel 2.1.3 Peminat PMB Jalur PMDK/SNMPN/SNMPTN Berdasarkan Pilihan III

NO	PROGRAM STUDI	PEMINAT PMB JALUR PMDK/SNMPN/SNMPTN BERDASARKAN PILIHAN III								
		TA 2019/2020			TA 2020/2021			TA 2021/2022		
		L	P	Σ	L	P	Σ	L	P	Σ
1	D1-Operator dan Peralatan Alat Berat	1	-	1	-	-	-	-	-	-
2	D3-Teknik Sipil	5	11	16	6	11	17	3	6	9
3	D3-Teknik Mesin	3	-	3	11	2	13	5	2	7
4	D3-Teknik Listrik	10	6	16	8	2	10	4	2	6
5	D3-Administrasi Bisnis	6	26	32	8	34	42	15	30	45
6	D3-Akuntansi	5	17	22	5	23	28	4	13	17
7	D3-Teknologi Pengolahan Hasil Perkebunan	4	5	9	9	7	16	10	10	20
8	D3-Arsitektur	3	1	4	12	4	16	6	5	11
9	D3-Budidaya Perikanan	2	3	5	2	4	6	3	6	9
10	D3-Teknologi Penangkapan Ikan	1	-	1	-	2	2	1	-	1
11	D3-Teknologi Pengolahan Hasil Perikanan	1	2	3	-	8	8	3	4	7
12	D3-Teknik Elektronika	7	2	9	8	4	12	12	-	12
13	D3-Teknik Informatika	8	24	32	12	22	34	2	9	11
14	D4-Perencanaan Perumahan & Pemukiman	4	4	8	5	7	12	-	-	-
15	D4-Administrasi Negara	10	35	45	22	57	79	-	-	-
16	D4-Akuntansi	4	30	34	10	27	37	-	-	-
17	D4-Teknik Mesin	5	-	5	14	1	15	-	-	-
18	D4-Budidaya Tanaman Perkebunan	4	12	16	13	9	22	-	-	-
19	D4-Manajemen Perkebunan	13	9	22	18	17	35	-	-	-
20	D4-Desain Kawasan Binaan	1	-	1	2	3	5	-	-	-
21	D4-Arsitektur Bangunan Gedung	12	5	17	9	4	13	-	-	-
22	D4-Administrasi Bisnis Otomotif	1	3	4	8	2	10	-	-	-
JUMLAH		110	195	305	182	250	432	68	87	155
PERSENTASE (%)		36,07	63,93	100,00	42,13	57,87	100,00	43,87	56,13	100,00
PERTUMBUHAN TAHUNAN (%)		-29,07			41,64			-64,12		
LAJU PERTUMBUHAN TAHUNAN (%)					-28,71					

Sumber: BAAKPSI POLNEP

2.2 Data Peminat PMB Jalur Bidikmisi/KIP-Kuliah Berdasarkan Pilihan

Tabel 2.2.1 Peminat PMB Jalur Bidikmisi/KIP-Kuliah Berdasarkan Pilihan I

NO	PROGRAM STUDI	PEMINAT PMB JALUR BIDIKMISI/KIP-KULIAH BERDASARKAN PILIHAN I								
		TA 2019/2020			TA 2020/2021			TA 2021/2022		
		L	P	Σ	L	P	Σ	L	P	Σ
1	D1-Operator dan Peralatan Alat Berat	-	-	-	2	-	2	1	-	1
2	D3-Teknik Sipil	46	49	95	27	29	56	78	55	133
3	D3-Teknik Mesin	33	3	36	24	1	25	108	2	110
4	D3-Teknik Listrik	48	5	53	38	2	40	56	3	59
5	D3-Administrasi Bisnis	37	151	188	23	89	112	75	306	381
6	D3-Akuntansi	10	83	93	18	69	87	58	262	320
7	D3-Teknologi Pengolahan Hasil Perkebunan	16	43	59	22	45	67	43	46	89
8	D3-Arsitektur	21	12	33	31	23	54	38	17	55
9	D3-Budidaya Perikanan	19	22	41	13	12	25	6	16	22
10	D3-Teknologi Penangkapan Ikan	5	-	5	10	12	22	13	11	24
11	D3-Teknologi Pengolahan Hasil Perikanan	2	6	8	7	14	21	3	11	14
12	D3-Teknik Elektronika	32	12	44	29	12	41	44	15	59
13	D3-Teknik Informatika	99	106	205	76	70	146	96	116	212
14	D4-Perencanaan Perumahan & Pemukiman	14	31	45	15	13	28	15	12	27
15	D4-Administrasi Negara	103	338	441	59	205	264	28	117	145
16	D4-Akuntansi	67	221	288	34	119	153	25	79	104
17	D4-Teknik Mesin	54	2	56	42	2	44	24	3	27
18	D4-Budidaya Tanaman Perkebunan	31	66	97	28	40	68	16	19	35
19	D4-Manajemen Perkebunan	28	43	71	27	49	76	18	17	35
20	D4-Desain Kawasan Binaan	3	2	5	6	7	13	4	3	7
21	D4-Arsitektur Bangunan Gedung	15	19	34	18	9	27	12	11	23
22	D4-Administrasi Bisnis Otomotif	5	13	18	15	17	32	6	7	13
JUMLAH		688	1.227	1.915	564	839	1.403	767	1.128	1.895
PERSENTASE (%)		35,93	64,07	100,00	40,20	59,80	100,00	40,47	59,53	100,00
PERTUMBUHAN TAHUNAN (%)		45,74			-26,74			35,07		
LAJU PERTUMBUHAN TAHUNAN (%)					9,34					

Sumber: BAAKPSI POLNEP



Tabel 2.2.2 Peminat PMB Jalur Bidikmisi/KIP-Kuliah Berdasarkan Pilihan II

NO	PROGRAM STUDI	PEMINAT PMB JALUR BIDIKMISI/KIP-KULIAH BERDASARKAN PILIHAN II								
		TA 2019/2020			TA 2020/2021			TA 2021/2022		
		L	P	Σ	L	P	Σ	L	P	Σ
1	D1-Operator dan Peralatan Alat Berat	-	-	-	14	1	15	6	-	6
2	D3-Teknik Sipil	44	66	110	23	27	50	71	50	121
3	D3-Teknik Mesin	31	1	32	27	4	31	42	3	45
4	D3-Teknik Listrik	38	4	42	20	2	22	39	12	51
5	D3-Administrasi Bisnis	51	190	241	38	114	152	96	269	365
6	D3-Akuntansi	19	105	124	13	57	70	49	216	265
7	D3-Teknologi Pengolahan Hasil Perkebunan	18	46	64	102	82	184	46	53	99
8	D3-Arsitektur	20	24	44	77	35	112	34	29	63
9	D3-Budidaya Perikanan	22	18	40	41	34	75	28	26	54
10	D3-Teknologi Penangkapan Ikan	4	5	9	14	10	24	12	10	22
11	D3-Teknologi Pengolahan Hasil Perikanan	6	16	22	13	27	40	11	28	39
12	D3-Teknik Elektronika	51	17	68	34	16	50	64	23	87
13	D3-Teknik Informatika	60	109	169	18	33	51	45	79	124
14	D4-Perencanaan Perumahan & Pemukiman	22	26	48	20	11	31	10	9	19
15	D4-Administrasi Negara	73	248	321	36	132	168	22	47	69
16	D4-Akuntansi	44	144	188	36	82	118	15	54	69
17	D4-Teknik Mesin	31	5	36	17	-	17	9	-	9
18	D4-Budidaya Tanaman Perkebunan	56	106	162	36	32	68	6	12	18
19	D4-Manajemen Perkebunan	43	59	102	30	54	84	17	20	37
20	D4-Desain Kawasan Binaan	6	12	18	7	9	16	3	1	4
21	D4-Arsitektur Bangunan Gedung	34	10	44	14	13	27	7	1	8
22	D4-Administrasi Bisnis Otomotif	15	15	30	21	13	34	5	9	14
JUMLAH		688	1.226	1.914	651	788	1.439	637	951	1.588
PERSENTASE (%)		35,95	64,05	100,00	45,24	54,76	100,00	40,11	59,89	100,00
PERTUMBUHAN TAHUNAN (%)					-24,82			10,35		
LAJU PERTUMBUHAN TAHUNAN (%)					4,61					

Sumber: BAAKPSI POLNEP

2.3 Data Peminat PMB Jalur UMPN Nasional/SBMPN/SBMPTN Berdasarkan Pilihan

Tabel 2.3.1 Peminat PMB Jalur UMPN Nasional/SBMPN/SBMPTN Berdasarkan Pilihan I

NO	PROGRAM STUDI	PEMINAT PMB JALUR UMPN NASIONAL/SBMPN/SBMPTN BERDASARKAN PILIHAN I								
		TA 2019/2020			TA 2020/2021			TA 2021/2022		
		L	P	Σ	L	P	Σ	L	P	Σ
1	D1-Operator dan Peralatan Alat Berat	13	-	13	6	-	6	15	-	15
2	D3-Teknik Sipil	170	48	218	166	74	240	186	95	281
3	D3-Teknik Mesin	98	1	99	103	2	105	193	3	196
4	D3-Teknik Listrik	79	7	86	87	3	90	77	5	82
5	D3-Administrasi Bisnis	61	167	228	125	257	382	111	303	414
6	D3-Akuntansi	65	138	203	69	188	257	105	265	370
7	D3-Teknologi Pengolahan Hasil Perkebunan	16	18	34	36	32	68	57	50	107
8	D3-Arsitektur	32	15	47	34	22	56	55	40	95
9	D3-Budidaya Perikanan	16	9	25	16	15	31	27	15	42
10	D3-Teknologi Penangkapan Ikan	4	-	4	14	7	21	6	6	12
11	D3-Teknologi Pengolahan Hasil Perikanan	3	6	9	9	14	23	7	4	11
12	D3-Teknik Elektronika	42	6	48	59	4	63	51	5	56
13	D3-Teknik Informatika	285	88	373	299	130	429	291	140	431
14	D4-Perencanaan Perumahan & Pemukiman	78	23	101	83	40	123	19	14	33
15	D4-Administrasi Negara	131	330	461	176	413	589	16	23	39
16	D4-Akuntansi	74	252	326	92	271	363	9	42	51
17	D4-Teknik Mesin	41	-	41	97	-	97	15	2	17
18	D4-Budidaya Tanaman Perkebunan	12	11	23	31	16	47	5	10	15
19	D4-Manajemen Perkebunan	51	33	84	45	49	94	10	5	15
20	D4-Desain Kawasan Binaan	3	3	6	7	5	12	5	4	9
21	D4-Arsitektur Bangunan Gedung	26	16	42	48	15	63	12	11	23
22	D4-Administrasi Bisnis Otomotif	7	12	19	12	6	18	8	8	16
JUMLAH		1.307	1.183	2.490	1.614	1.563	3.177	1.280	1.050	2.330
PERSENTASE (%)		52,49	47,51	100,00	50,80	49,20	100,00	54,94	45,06	100,00
PERTUMBUHAN TAHUNAN (%)					27,59			-26,66		
LAJU PERTUMBUHAN TAHUNAN (%)					-3,27					

Sumber: BAAKPSI POLNEP

PEMINAT PMB

Tabel 2.3.2 Peminat PMB Jalur UMPN Nasional/SBMPN/SBMPTN Berdasarkan Pilihan II

NO	PROGRAM STUDI	PEMINAT PMB JALUR UMPN NASIONAL/SBMPN/SBMPTN BERDASARKAN PILIHAN II								
		TA 2019/2020			TA 2020/2021			TA 2021/2022		
		L	P	Σ	L	P	Σ	L	P	Σ
1	D1-Operator dan Peralatan Alat Berat	10	-	10	-	-	-	12	-	12
2	D3-Teknik Sipil	136	41	177	95	46	141	130	68	198
3	D3-Teknik Mesin	66	2	68	49	2	51	66	-	66
4	D3-Teknik Listrik	87	2	89	42	8	50	95	5	100
5	D3-Administrasi Bisnis	117	254	371	104	261	365	158	307	465
6	D3-Akuntansi	45	125	170	64	133	197	103	230	333
7	D3-Teknologi Pengolahan Hasil Perkebunan	28	26	54	23	33	56	83	57	140
8	D3-Arsitektur	55	16	71	38	11	49	74	40	114
9	D3-Budidaya Perikanan	17	15	32	21	14	35	37	14	51
10	D3-Teknologi Penangkapan Ikan	4	-	4	7	2	9	6	6	12
11	D3-Teknologi Pengolahan Hasil Perikanan	6	12	18	11	26	37	16	22	38
12	D3-Teknik Elektronika	98	11	109	84	16	100	110	12	122
13	D3-Teknik Informatika	109	74	183	101	91	192	116	103	219
14	D4-Perencanaan Perumahan & Pemukiman	66	30	96	63	38	101	14	8	22
15	D4-Administrasi Negara	125	246	371	133	256	389	13	18	31
16	D4-Akuntansi	66	145	211	73	195	268	6	28	34
17	D4-Teknik Mesin	22	1	23	44	-	44	11	-	11
18	D4-Budidaya Tanaman Perkebunan	25	20	45	23	14	37	9	8	17
19	D4-Manajemen Perkebunan	38	36	74	45	58	103	8	8	16
20	D4-Desain Kawasan Binaan	13	6	19	18	11	29	3	3	6
21	D4-Arsitektur Bangunan Gedung	30	8	38	32	24	56	14	8	22
22	D4-Administrasi Bisnis Otomotif	28	16	44	26	17	43	15	14	29
JUMLAH		1.191	1.086	2.277	1.096	1.256	2.352	1.099	959	2.058
PERSENTASE (%)		52,31	47,69	100,00	46,60	53,40	100,00	53,40	46,60	100,00
PERTUMBUHAN TAHUNAN (%)					3,29			-12,50		
LAJU PERTUMBUHAN TAHUNAN (%)					-4,93					

Sumber: BAAKPSI POLNEP

2.4 Data Peminat PMB Jalur UMPN Mandiri/SMMPN

Tabel 2.4.1 Peminat PMB Jalur UMPN Mandiri/SMMPN Berdasarkan Pilihan I

NO	PROGRAM STUDI	PEMINAT PMB JALUR UMPN MANDIRI/SMMPN BERDASARKAN PILIHAN I								
		TA 2019/2020			TA 2020/2021			TA 2021/2022		
		L	P	Σ	L	P	Σ	L	P	Σ
1	D1-Operator dan Peralatan Alat Berat	37	1	38	26	-	26	7	2	9
2	D3-Teknik Sipil	-	-	-	-	-	-	110	37	147
3	D3-Teknik Mesin	-	-	-	-	-	-	99	1	100
4	D3-Teknik Listrik	-	-	-	-	-	-	53	2	55
5	D3-Administrasi Bisnis	-	-	-	-	-	-	65	140	205
6	D3-Akuntansi	-	-	-	-	-	-	52	117	169
7	D3-Teknologi Pengolahan Hasil Perkebunan	68	65	133	70	63	133	23	21	44
8	D3-Arsitektur	121	84	205	120	49	169	29	15	44
9	D3-Budidaya Perikanan	28	26	54	33	17	50	10	3	13
10	D3-Teknologi Penangkapan Ikan	9	-	9	12	4	16	8	7	15
11	D3-Teknologi Pengolahan Hasil Perikanan	12	21	33	19	14	33	1	3	4
12	D3-Teknik Elektronika	-	-	-	-	-	-	32	5	37
13	D3-Teknik Informatika	-	-	-	-	-	-	212	95	307
14	D4-Perencanaan Perumahan & Pemukiman	-	-	-	-	-	-	56	15	71
15	D4-Administrasi Negara	-	-	-	-	-	-	121	284	405
16	D4-Akuntansi	-	-	-	-	-	-	78	155	233
17	D4-Teknik Mesin	-	-	-	-	-	-	50	1	51
18	D4-Budidaya Tanaman Perkebunan	78	74	152	73	51	124	30	11	41
19	D4-Manajemen Perkebunan	-	-	-	-	-	-	42	31	73
20	D4-Desain Kawasan Binaan	50	38	88	32	21	53	6	3	9
21	D4-Arsitektur Bangunan Gedung	95	39	134	74	20	94	20	15	35
22	D4-Administrasi Bisnis Otomotif	-	-	-	107	90	197	4	10	14
JUMLAH		498	348	846	566	329	895	1.108	973	2.081
PERSENTASE (%)		58,87	41,13	100,00	63,24	36,76	100,00	53,24	46,76	100,00
PERTUMBUHAN TAHUNAN (%)					5,79			132,51		
LAJU PERTUMBUHAN TAHUNAN (%)					56,84					

Sumber: BAAKPSI POLNEP



Tabel 2.4.2 Peminat PMB Jalur UMPN Mandiri/SMMPN Berdasarkan Pilihan II

	PROGRAM STUDI	PEMINAT PMB JALUR UMPN MANDIRI/SMMPN BERDASARKAN PILIHAN II								
		TA 2019/2020			TA 2020/2021			TA 2021/2022		
		L	P	Σ	L	P	Σ	L	P	Σ
1	D1-Operator dan Peralatan Alat Berat	13	-	13	14	1	15	1	10	11
2	D3-Teknik Sipil	-	-	-	-	-	-	36	135	171
3	D3-Teknik Mesin	-	-	-	-	-	-	4	72	76
4	D3-Teknik Listrik	-	-	-	-	-	-	3	60	63
5	D3-Administrasi Bisnis	-	-	-	-	-	-	182	277	459
6	D3-Akuntansi	-	-	-	-	-	-	99	154	253
7	D3-Teknologi Pengolahan Hasil Perkebunan	70	55	125	87	57	144	31	62	93
8	D3-Arsitektur	66	33	99	64	26	90	17	53	70
9	D3-Budidaya Perikanan	29	35	64	33	21	54	11	36	47
10	D3-Teknologi Penangkapan Ikan	14	3	17	9	2	11	2	5	7
11	D3-Teknologi Pengolahan Hasil Perikanan	23	24	47	25	29	54	12	18	30
12	D3-Teknik Elektronika	-	-	-	-	-	-	12	92	104
13	D3-Teknik Informatika	-	-	-	-	-	-	69	154	223
14	D4-Perencanaan Perumahan & Pemukiman	-	-	-	-	-	-	31	69	100
15	D4-Administrasi Negara	-	-	-	-	-	-	165	255	420
16	D4-Akuntansi	-	-	-	-	-	-	124	182	306
17	D4-Teknik Mesin	-	-	-	-	-	-	3	36	39
18	D4-Budidaya Tanaman Perkebunan	53	56	109	66	39	105	25	50	75
19	D4-Manajemen Perkebunan	-	-	-	-	-	-	39	81	120
20	D4-Desain Kawasan Binaan	76	46	122	53	21	74	2	9	11
21	D4-Arsitektur Bangunan Gedung	93	56	149	68	27	95	9	35	44
22	D4-Administrasi Bisnis Otomotif	-	-	-	68	45	113	14	37	51
JUMLAH		437	308	745	487	268	755	891	1.882	2.773
PERSENTASE (%)		58,66	41,34	100,00	64,50	35,50	100,00	32,13	67,87	100,00
PERTUMBUHAN TAHUNAN (%)					1,34			267,28		
LAJU PERTUMBUHAN TAHUNAN (%)					92,93					

Sumber: BAAKPSI POLNEP

2.5 Data Jumlah Peminat PMB Berdasarkan Pilihan dan Berdasarkan Asal Daerah

Tabel 2.5.1 Jumlah Peminat PMB Berdasarkan Pilihan I

NO	PROGRAM STUDI	JUMLAH PEMINAT PMB BERDASARKAN PILIHAN I								
		TA 2019/2020			TA 2020/2021			TA 2021/2022		
		L	P	Σ	L	P	Σ	L	P	Σ
1	D1-Operator dan Peralatan Alat Berat	53	1	54	38	-	38	25	2	27
2	D3-Teknik Sipil	276	151	427	278	165	443	444	234	678
3	D3-Teknik Mesin	170	6	176	176	5	181	498	8	506
4	D3-Teknik Listrik	184	20	204	189	8	197	226	16	242
5	D3-Administrasi Bisnis	151	490	641	199	585	784	357	1.041	1.398
6	D3-Akuntansi	113	367	480	128	392	520	314	861	1.175
7	D3-Teknologi Pengolahan Hasil Perkebunan	110	164	274	162	182	344	166	154	320
8	D3-Arsitektur	199	141	340	228	132	360	164	99	263
9	D3-Budidaya Perikanan	81	76	157	82	62	144	68	49	117
10	D3-Teknologi Penangkapan Ikan	45	3	48	87	45	132	41	26	67
11	D3-Teknologi Pengolahan Hasil Perikanan	27	51	78	49	63	112	25	27	52
12	D3-Teknik Elektronika	118	38	156	162	36	198	183	48	231
13	D3-Teknik Informatika	510	296	806	513	342	855	716	441	1.157
14	D4-Perencanaan Perumahan & Pemukiman	127	91	218	137	84	221	116	58	174
15	D4-Administrasi Negara	357	1.078	1.435	336	1.032	1.368	248	565	813
16	D4-Akuntansi	215	759	974	188	641	829	187	355	542
17	D4-Teknik Mesin	145	4	149	239	8	247	129	10	139
18	D4-Budidaya Tanaman Perkebunan	140	175	315	164	141	305	73	57	130
19	D4-Manajemen Perkebunan	110	133	243	114	171	285	98	73	171
20	D4-Desain Kawasan Binaan	70	51	121	61	39	100	22	10	32
21	D4-Arsitektur Bangunan Gedung	166	102	268	197	74	271	80	48	128
22	D4-Administrasi Bisnis Otomotif	20	36	56	165	141	306	52	35	87
TOTAL KESELURUHAN		3.387	4.233	7.620	3.892	4.348	8.240	4.232	4.217	8.449
PERSENTASE (%)		44,45	55,55	100,00	47,23	52,77	100,00	50,09	49,91	100,00
JUMLAH PEMINAT D1		53	1	54	38	-	38	25	2	27
JUMLAH PEMINAT D3		1.984	1.803	3.787	2.253	2.017	4.270	3.202	3.004	6.206
JUMLAH PEMINAT D4		1.350	2.429	3.779	1.601	2.331	3.932	1.005	1.211	2.216
PERTUMBUHAN TAHUNAN (%)					8,14			2,54		
LAJU PERTUMBUHAN TAHUNAN (%)					5,30					

Sumber: BAAKPSI POLNEP

PEMINAT PMB

Tabel 2.5.2 Jumlah Peminat PMB Berdasarkan Pilihan II

NO	PROGRAM STUDI	JUMLAH PEMINAT PMB BERDASARKAN PILIHAN II								
		TA 2019/2020			TA 2020/2021			TA 2021/2022		
		L	P	Σ	L	P	Σ	L	P	Σ
1	D1-Operator dan Peralatan Alat Berat	24	-	24	28	2	30	19	10	29
2	D3-Teknik Sipil	225	170	395	169	124	293	277	300	577
3	D3-Teknik Mesin	133	5	138	125	11	136	150	80	230
4	D3-Teknik Listrik	166	19	185	90	17	107	163	87	250
5	D3-Administrasi Bisnis	240	674	914	202	607	809	493	1.072	1.565
6	D3-Akuntansi	90	338	428	108	307	415	298	784	1.082
7	D3-Teknologi Pengolahan Hasil Perkebunan	133	159	292	240	220	460	186	220	406
8	D3-Arsitektur	169	99	268	209	106	315	151	154	305
9	D3-Budidaya Perikanan	83	92	175	103	85	188	100	95	195
10	D3-Teknologi Penangkapan Ikan	29	14	43	36	21	57	32	27	59
11	D3-Teknologi Pengolahan Hasil Perikanan	47	64	111	54	96	150	52	85	137
12	D3-Teknik Elektronika	213	42	255	181	62	243	221	145	366
13	D3-Teknik Informatika	208	258	466	154	182	336	267	390	657
14	D4-Perencanaan Perumahan & Pemukiman	111	99	210	107	81	188	59	92	151
15	D4-Administrasi Negara	283	777	1.060	230	650	880	218	410	628
16	D4-Akuntansi	158	478	636	158	479	637	171	343	514
17	D4-Teknik Mesin	75	9	84	97	1	98	38	38	76
18	D4-Budidaya Tanaman Perkebunan	158	212	370	154	120	274	46	80	126
19	D4-Manajemen Perkebunan	118	171	289	121	180	301	72	130	202
20	D4-Desain Kawasan Binaan	101	77	178	87	53	140	12	13	25
21	D4-Arsitektur Bangunan Gedung	186	98	284	138	87	225	44	51	95
22	D4-Administrasi Bisnis Otomotif	63	45	108	147	85	232	44	77	121
TOTAL KESELURUHAN		3.013	3.900	6.913	2.938	3.576	6.514	3.113	4.683	7.796
PERSENTASE (%)		43,58	56,42	100,00	45,10	54,90	100,00	39,93	60,07	100,00
JUMLAH PEMINAT D1		24	-	24	28	2	30	19	10	29
JUMLAH PEMINAT D3		1.736	1.934	3.670	1.671	1.838	3.509	2.390	3.439	5.829
JUMLAH PEMINAT D4		1.253	1.966	3.219	1.239	1.736	2.975	704	1.234	1.938
PERTUMBUHAN TAHUNAN (%)			13,78			-5,77			19,68	
LAJU PERTUMBUHAN TAHUNAN (%)						6,19				

Sumber: BAAKPSI POLNEP

Tabel 2.5.3 Jumlah Peminat PMB Berdasarkan Pilihan III

NO	PROGRAM STUDI	JUMLAH PEMINAT PMB BERDASARKAN PILIHAN III								
		TA 2019/2020			TA 2020/2021			TA 2021/2022		
		L	P	Σ	L	P	Σ	L	P	Σ
1	D1-Operator dan Peralatan Alat Berat	1	-	1	-	-	-	-	-	-
2	D3-Teknik Sipil	5	11	16	6	11	17	3	6	9
3	D3-Teknik Mesin	3	-	3	11	2	13	5	2	7
4	D3-Teknik Listrik	10	6	16	8	2	10	4	2	6
5	D3-Administrasi Bisnis	6	26	32	8	34	42	15	30	45
6	D3-Akuntansi	5	17	22	5	23	28	4	13	17
7	D3-Teknologi Pengolahan Hasil Perkebunan	4	5	9	9	7	16	10	10	20
8	D3-Arsitektur	3	1	4	12	4	16	6	5	11
9	D3-Budidaya Perikanan	2	3	5	2	4	6	3	6	9
10	D3-Teknologi Penangkapan Ikan	1	-	1	-	2	2	1	-	1
11	D3-Teknologi Pengolahan Hasil Perikanan	1	2	3	-	8	8	3	4	7
12	D3-Teknik Elektronika	7	2	9	8	4	12	12	-	12
13	D3-Teknik Informatika	8	24	32	12	22	34	2	9	11
14	D4-Perencanaan Perumahan & Pemukiman	4	4	8	5	7	12	-	-	-
15	D4-Administrasi Negara	10	35	45	22	57	79	-	-	-
16	D4-Akuntansi	4	30	34	10	27	37	-	-	-
17	D4-Teknik Mesin	5	-	5	14	1	15	-	-	-
18	D4-Budidaya Tanaman Perkebunan	4	12	16	13	9	22	-	-	-
19	D4-Manajemen Perkebunan	13	9	22	18	17	35	-	-	-
20	D4-Desain Kawasan Binaan	1	-	1	2	3	5	-	-	-
21	D4-Arsitektur Bangunan Gedung	12	5	17	9	4	13	-	-	-
22	D4-Administrasi Bisnis Otomotif	1	3	4	8	2	10	-	-	-
TOTAL KESELURUHAN		110	195	305	182	250	432	68	87	155
PERSENTASE (%)		36,07	63,93	100,00	42,13	57,87	100,00	43,87	56,13	100,00
JUMLAH PEMINAT D1		1	-	1	-	-	-	-	-	-
JUMLAH PEMINAT D3		55	97	152	81	123	204	68	87	155
JUMLAH PEMINAT D4		54	98	152	101	127	228	-	-	-
PERTUMBUHAN TAHUNAN (%)			-29,07			41,64			-64,12	
LAJU PERTUMBUHAN TAHUNAN (%)						-28,71				

Sumber: BAAKPSI POLNEP



Tabel 2.5.4 Jumlah Peminat PMB Berdasarkan Asal Daerah

NO	PROGRAM STUDI	JUMLAH PEMINAT PMB BERDASARKAN ASAL DAERAH											
		TA 2019/2020				TA 2020/2021				TA 2021/2022			
		KALBAR		LUAR KALBAR	JUMLAH	KALBAR		LUAR KALBAR	JUMLAH	KALBAR		LUAR KALBAR	JUMLAH
KOTA PTK	LUAR KOTA PTK	KOTA PTK	LUAR KOTA PTK			KOTA PTK	LUAR KOTA PTK						
1	D1-Operator dan Peralatan Alat Berat	10	43	1	54	5	33	-	38	8	19	-	27
2	D3-Teknik Sipil	139	275	13	427	169	266	8	443	306	357	15	678
3	D3-Teknik Mesin	52	121	3	176	47	126	8	181	178	301	27	506
4	D3-Teknik Listrik	80	121	3	204	58	134	5	197	86	152	4	242
5	D3-Administrasi Bisnis	264	344	33	641	293	457	34	784	470	745	40	1.255
6	D3-Akuntansi	211	255	14	480	271	240	9	520	480	619	27	1.126
7	D3-Teknologi Pengolahan Hasil Perkebunan	55	199	20	274	103	230	11	344	99	326	20	445
8	D3-Arsitektur	122	206	12	340	121	228	11	360	194	177	24	395
9	D3-Budidaya Perikanan	28	112	17	157	34	99	11	144	31	95	15	141
10	D3-Teknologi Penangkapan Ikan	31	18	2	51	76	53	3	132	13	42	14	69
11	D3-Teknologi Pengolahan Hasil Perikanan	28	44	3	75	42	67	3	112	21	25	12	58
12	D3-Teknik Elektronika	47	103	6	156	66	124	8	198	63	142	12	217
13	D3-Teknik Informatika	257	526	23	806	271	568	16	855	460	586	28	1.074
14	D4-Perencanaan Perumahan & Pemukiman	87	122	9	218	79	130	12	221	92	75	7	174
15	D4-Administrasi Negara	486	872	77	1.435	471	852	45	1.368	326	467	20	813
16	D4-Akuntansi	404	536	34	974	324	485	20	829	218	311	13	542
17	D4-Teknik Mesin	44	99	6	149	64	167	16	247	55	74	10	139
18	D4-Budidaya Tanaman Perkebunan	36	237	16	289	60	225	20	305	22	100	8	130
19	D4-Manajemen Perkebunan	39	205	25	269	46	214	25	285	27	137	7	171
20	D4-Desain Kawasan Binaan	64	83	3	150	36	55	9	100	15	14	3	32
21	D4-Arsitektur Bangunan Gedung	76	158	5	239	102	153	16	271	50	72	6	128
22	D4-Administrasi Bisnis Otomotif	15	27	14	56	113	187	6	306	43	38	6	87
JUMLAH		2.575	4.706	339	7.620	2.851	5.093	296	8.240	3.257	4.874	318	8.449
PERSENTASE (%)		33,8	61,8	4,4	100,0	34,6	61,8	3,6	100,0	38,5	57,7	3,8	100,0
PERTUMBUHAN TAHUNAN (%)		16,6	19,1	31,9	18,7	10,7	8,2	-12,7	8,1	14,2	-4,3	7,4	2,5

Sumber: BAAKPSI POLNEP

2.6 Data Perkembangan Peringkat Prodi Berdasarkan Jumlah Peminat dan Perkembangan Peringkat Prodi Berdasarkan Rerata Nilai Ujian Masuk

Tabel 2.6.1 Perkembangan Peringkat Program Studi Berdasarkan Jumlah Peminat

NO	PROGRAM STUDI	PERKEMBANGAN PERINGKAT PRODI BERDASARKAN JUMLAH PEMINAT					
		TA 2019/2020		TA 2020/2021		TA 2021/2022	
		JUMLAH PEMINAT	PERINGKAT	JUMLAH PEMINAT	PERINGKAT	JUMLAH PEMINAT	PERINGKAT
1	D1-Operator dan Peralatan Alat Berat	54	21	38	22	27	22
2	D3-Teknik Sipil	427	6	443	6	678	5
3	D3-Teknik Mesin	176	14	181	17	506	7
4	D3-Teknik Listrik	204	13	197	16	242	10
5	D3-Administrasi Bisnis	641	4	784	4	1.398	1
6	D3-Akuntansi	480	5	520	5	1.175	2
7	D3-Teknologi Pengolahan Hasil Perkebunan	274	9	344	8	320	8
8	D3-Arsitektur	340	7	360	7	263	9
9	D3-Budidaya Perikanan	157	15	144	18	117	17
10	D3-Teknologi Penangkapan Ikan	48	22	132	19	67	19
11	D3-Teknologi Pengolahan Hasil Perikanan	78	19	112	20	52	20
12	D3-Teknik Elektronika	156	16	198	15	231	11
13	D3-Teknik Informatika	806	3	855	2	1.157	3
14	D4-Perencanaan Perumahan & Pemukiman	218	12	221	14	174	12
15	D4-Administrasi Negara	1.435	1	1.368	1	813	4
16	D4-Akuntansi	974	2	829	3	542	6
17	D4-Teknik Mesin	149	17	247	13	139	14
18	D4-Budidaya Tanaman Perkebunan	315	8	305	10	130	15
19	D4-Manajemen Perkebunan	243	11	285	11	171	13
20	D4-Desain Kawasan Binaan	121	18	100	21	32	21
21	D4-Arsitektur Bangunan Gedung	268	10	271	12	128	16
22	D4-Administrasi Bisnis Otomotif	56	20	306	9	87	18

Sumber: BAAKPSI POLNEP

PEMINAT PMB

Tabel 2.6.2 Perkembangan Peringkat Prodi Berdasarkan Rerata Nilai Ujian Masuk

NO	PROGRAM STUDI	PERKEMBANGAN PERINGKAT PRODI BERDASARKAN RERATA NILAI UJIAN MASUK					
		TA 2019/2020		TA 2020/2021		TA 2021/2022	
		RERATA NILAI	PERINGKAT	RERATA NILAI	PERINGKAT	RERATA NILAI	PERINGKAT
1	D1-Operator dan Peralatan Alat Berat		-	76,78	20	79,64	20
2	D3-Teknik Sipil	30,82	12	79,65	14	83,51	10
3	D3-Teknik Mesin	24,16	17	81,76	5	83,02	13
4	D3-Teknik Listrik	28,95	15	78,29	17	82,25	14
5	D3-Administrasi Bisnis	50,33	5	80,25	11	85,74	4
6	D3-Akuntansi	85,48	2	83,62	2	85,65	5
7	D3-Teknologi Pengolahan Hasil Perkebunan	24,42	16	80,69	9	81,71	15
8	D3-Arsitektur	34,54	10	79,84	13	79,79	19
9	D3-Budidaya Perikanan	18,80	20	77,11	19	81,09	17
10	D3-Teknologi Penangkapan Ikan	17,75	21	75,70	22	78,87	22
11	D3-Teknologi Pengolahan Hasil Perikanan	31,36	11	76,62	21	81,62	16
12	D3-Teknik Elektronika	35,52	9	81,29	8	80,17	18
13	D3-Teknik Informatika	36,22	7	81,64	6	86,06	1
14	D4-Perencanaan Perumahan & Pemukiman	35,65	8	77,61	18	83,11	12
15	D4-Administrasi Negara	78,20	3	81,30	7	83,93	9
16	D4-Akuntansi	87,25	1	84,98	1	85,96	2
17	D4-Teknik Mesin	30,52	13	83,27	3	84,60	7
18	D4-Budidaya Tanaman Perkebunan	24,12	18	82,49	4	83,25	11
19	D4-Manajemen Perkebunan	23,70	19	80,23	12	85,77	3
20	D4-Desain Kawasan Binaan	29,79	14	78,31	16	84,28	8
21	D4-Arsitektur Bangunan Gedung	46,72	6	80,30	10	84,87	6
22	D4-Administrasi Bisnis Otomotif	61,20	4	78,54	15	79,62	21
RERATA NILAI UJIAN MASUK KESELURUHAN		39,78		80,01		82,93	

Sumber: BAAKPSI POLNEP