



## 2. PEMINAT PMB



Peminat PMB untuk tahun akademik 2020/2021 ini terdiri dari berbagai jalur penerimaan mahasiswa baru dan pendaftar dapat memilih beberapa pilihan program studi. Jumlah Peminat PMB dari beberapa jalur dan pilihan tersebut, yaitu:

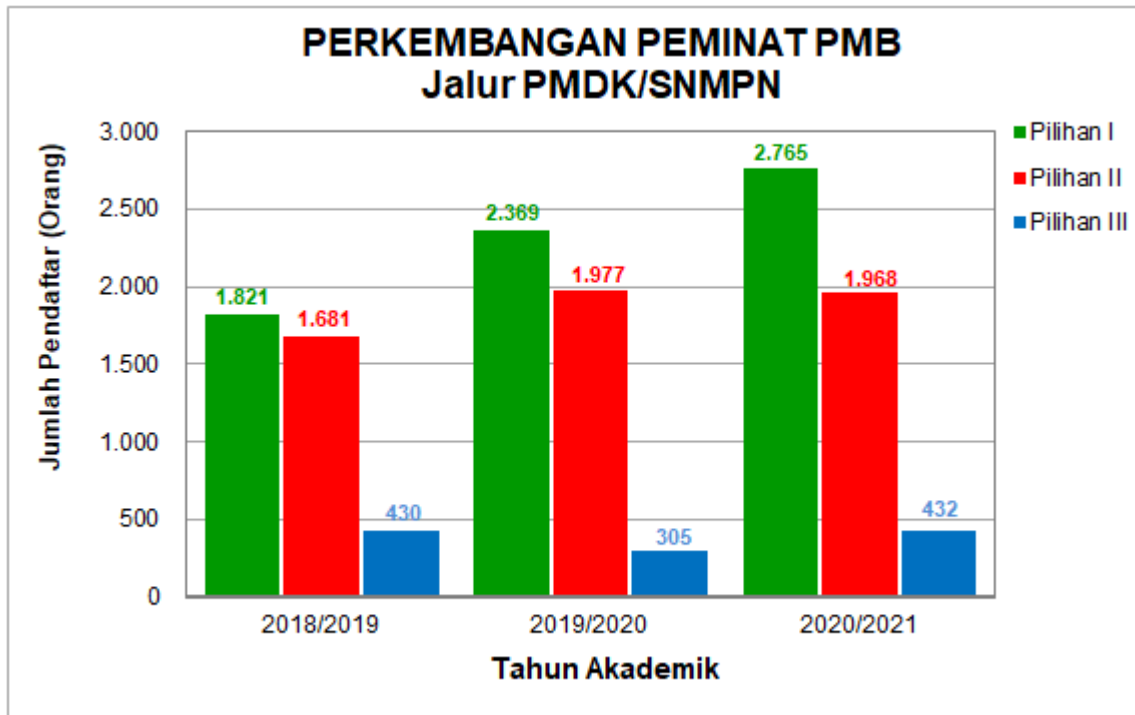
1. Jalur PMDK/SNMPN
  - a. Pilihan I sebanyak 2.765 orang pendaftar atau naik 16,72% dari tahun akademik sebelumnya.
  - b. Pilihan II sebanyak 1.968 orang pendaftar atau turun 0,46% dari tahun akademik sebelumnya.
  - c. Pilihan III sebanyak 432 orang pendaftar atau naik 41,64% dari tahun akademik sebelumnya.
2. Jalur Bidikmisi/KIP-Kuliah
  - a. Pilihan I sebanyak 1.403 orang pendaftar atau turun 26,74% dari tahun akademik sebelumnya.
  - b. Pilihan II sebanyak 1.439 orang pendaftar atau turun 24,82% dari tahun akademik sebelumnya.
3. Jalur UMPN Nasional/SBMPN
  - a. Pilihan I sebanyak 3.177 orang pendaftar atau naik sebesar 27,59%% dari tahun akademik sebelumnya.
  - b. Pilihan II sebanyak 2.352 orang pendaftar atau naik sebesar 3,29% dari tahun akademik sebelumnya.
4. Jalur UMPN Mandiri/SMMPN
  - a. Pilihan I sebanyak 895 orang pendaftar atau naik 5,79% dari tahun akademik sebelumnya.
  - b. Pilihan II sebanyak 755 orang pendaftar atau naik 1,34% dari tahun akademik sebelumnya.

Jika semua jalur penerimaan digabungkan dan disusun berdasarkan pilihan, maka peminat PMB tahun akademik 2020/2021 ini sebesar:

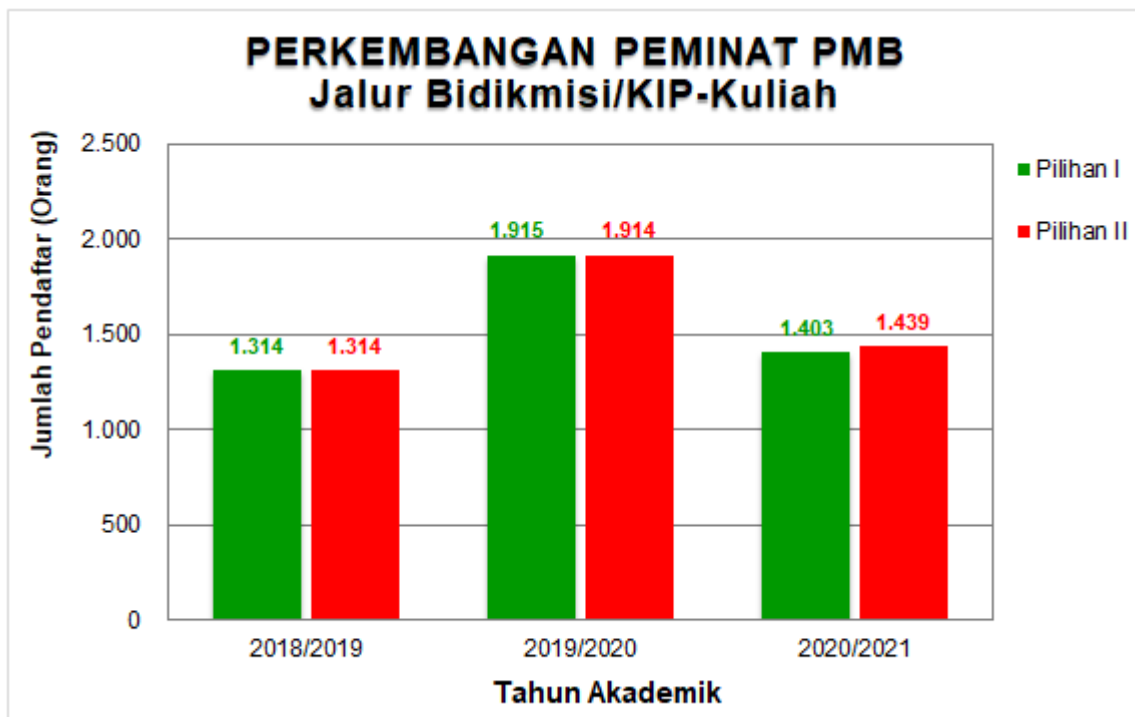
1. Pilihan I sebanyak 8.240 orang pendaftar atau naik 8,14% dari tahun akademik sebelumnya.
2. Pilihan II sebanyak 6.514 orang pendaftar atau turun 5,77% dari tahun akademik sebelumnya.
3. Pilihan III sebanyak 432 orang pendaftar atau turun 41,64% dari tahun akademik sebelumnya.

Peminat PMB juga di kategorikan berdasarkan asal daerah pendaftar dan dibagi menjadi 3 (tiga) kategori daerah asal yaitu yang berasal dari:

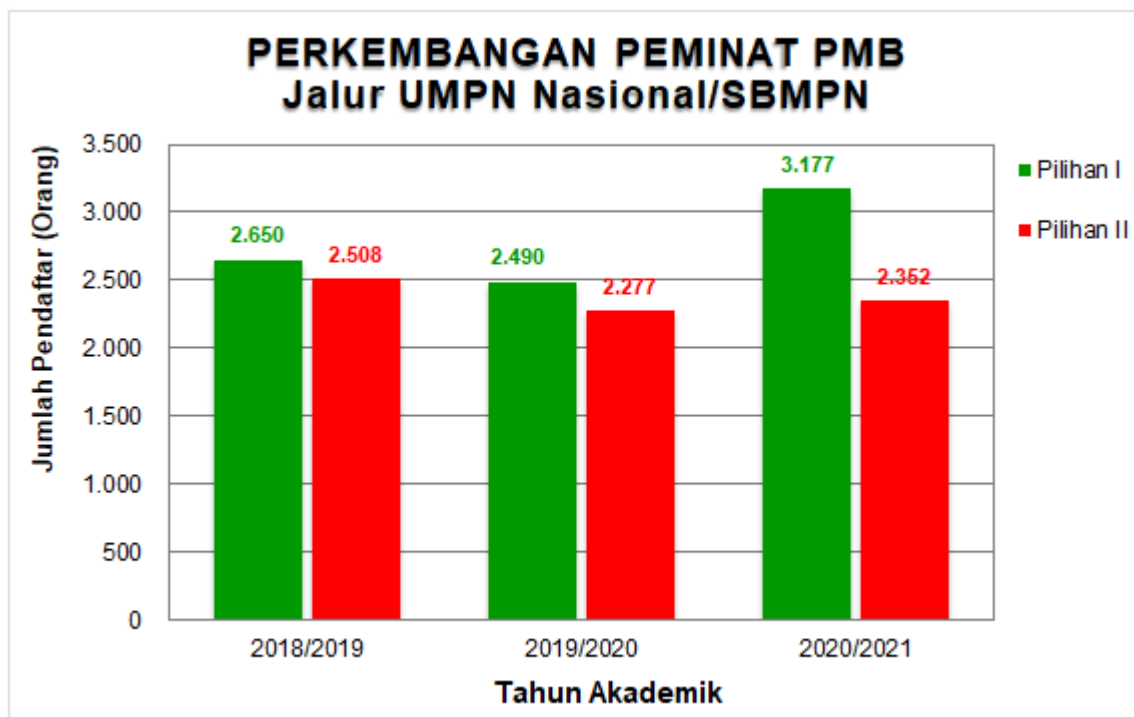
1. Kota Pontianak sebanyak 2.851 orang pendaftar atau mengalami peningkatan 10,7% dari tahun akademik sebelumnya.
2. Luar Kota Pontianak (Dalam Provinsi Kalbar) sebanyak 5.093 orang pendaftar atau mengalami peningkatan 8,2% dari tahun akademik sebelumnya.
3. Luar Provinsi Kalbar sebanyak 296 orang pendaftar atau mengalami penurunan sebesar 12,7% dari tahun akademik sebelumnya.



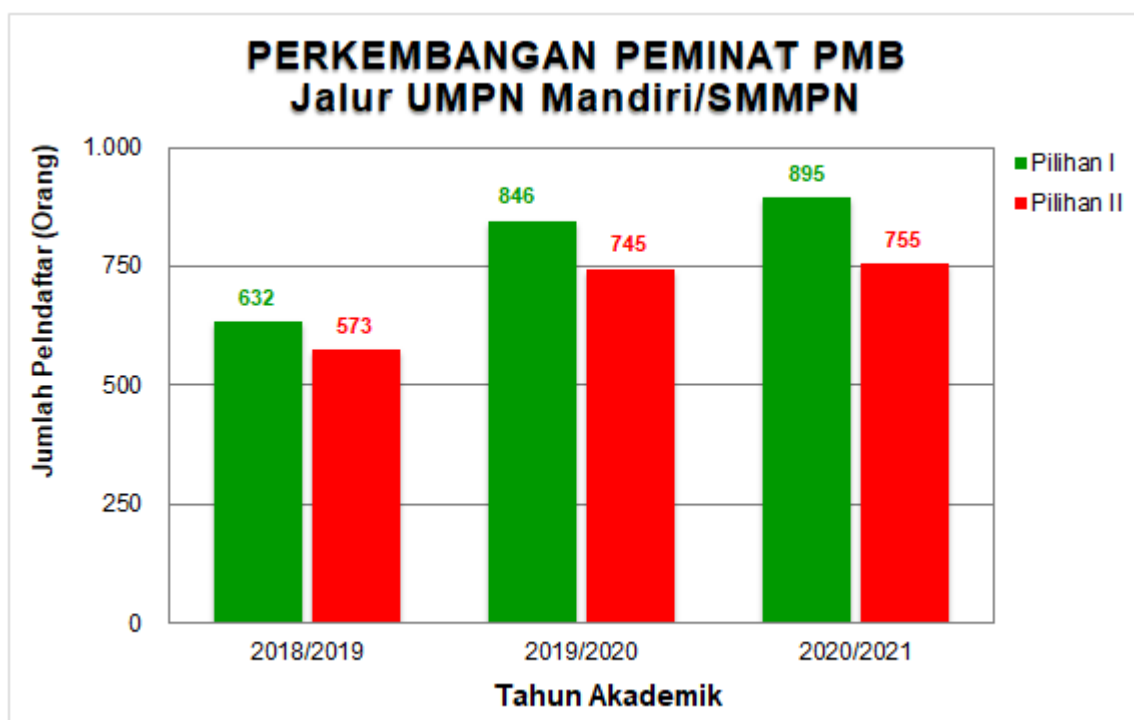
Gambar 2.1 Perkembangan Peminat PMB Jalur PMDK/SNMPN



Gambar 2.2 Perkembangan Peminat PMB Jalur Bidikmisi/KIP-Kuliah

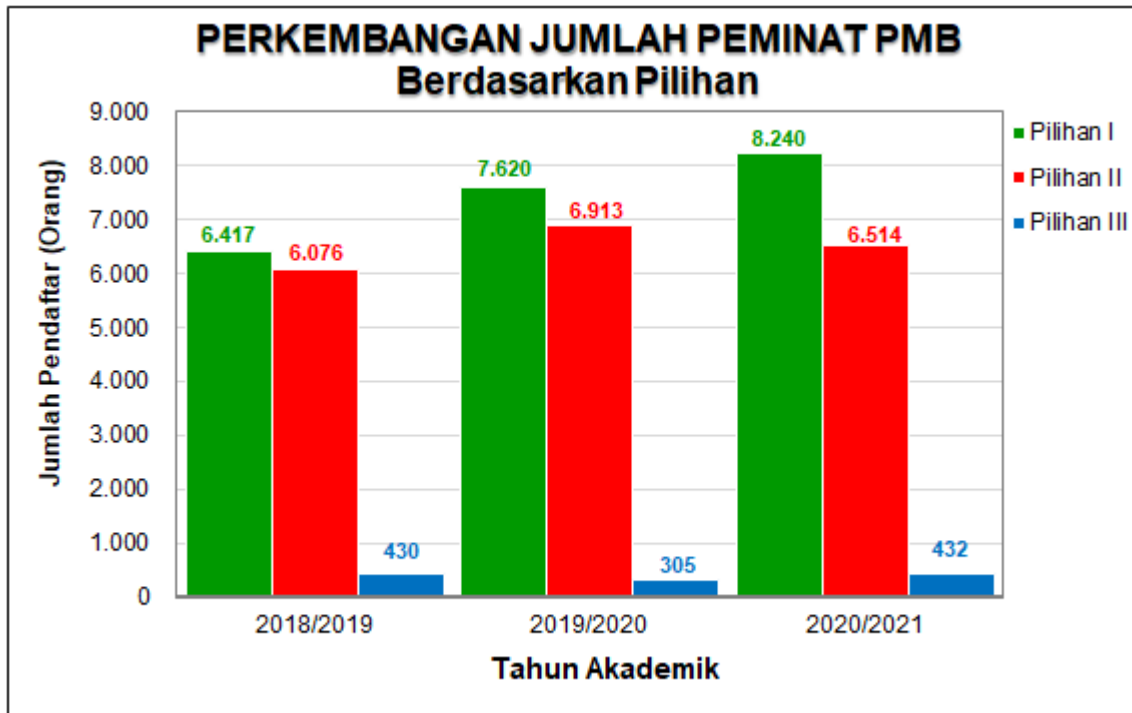


**Gambar 2.3** Perkembangan Peminat PMB Jalur UMPN Nasional/SBMPN

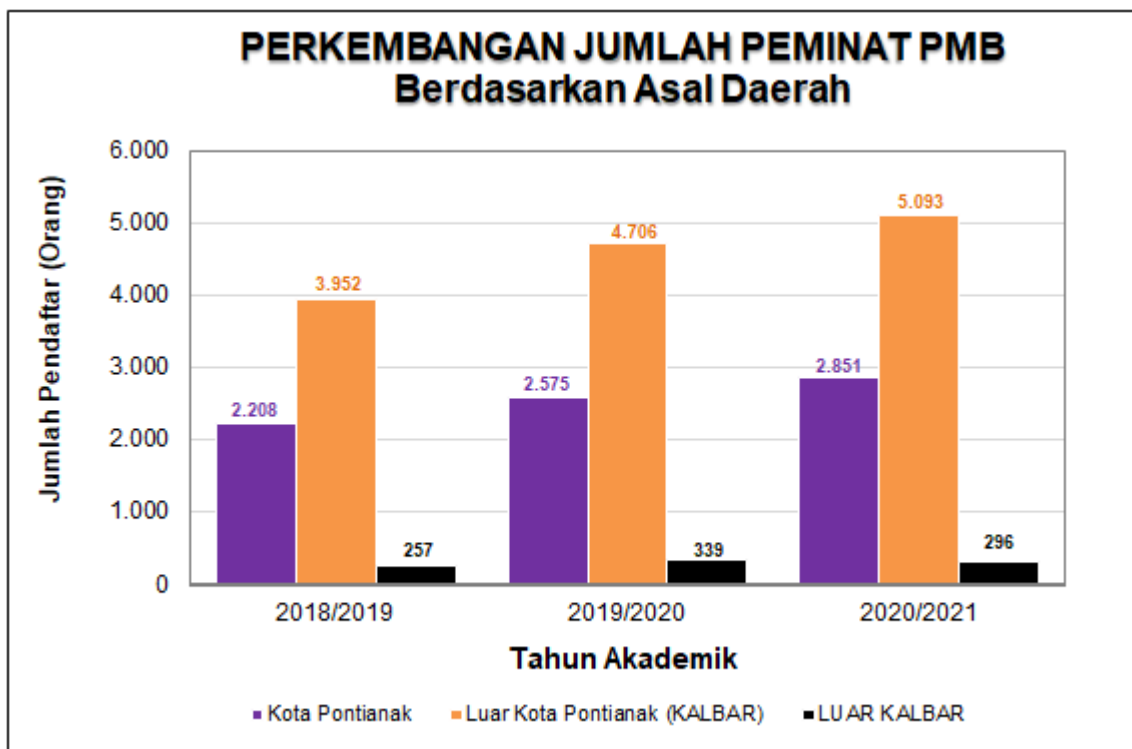


**Gambar 2.4** Perkembangan Peminat PMB Jalur UMPN Mandiri/SMMPN

PEMINAT PMB



Gambar 2.5 Perkembangan Jumlah Peminat Berdasarkan Pilihan



Gambar 2.6 Perkembangan Jumlah Peminat PMB Berdasarkan Asal Daerah



## 2.1 Data Peminat PMB Jalur PMDK Berdasarkan Pilihan

Tabel 2.1.1 Peminat PMB Jalur PMDK/SNMPN Berdasarkan Pilihan I

NO	PROGRAM STUDI	PEMINAT PMB JALUR PMDK/SNMPN BERDASARKAN PILIHAN I								
		TA 2018/2019			TA 2019/2020			TA 2020/2021		
		L	P	Σ	L	P	Σ	L	P	Σ
1	D1-Operator dan Peralatan Alat Berat	3	-	3	3	-	3	4	-	4
2	D3-Teknik Sipil	52	49	101	60	54	114	85	62	147
3	D3-Teknik Mesin	22	-	22	39	2	41	49	2	51
4	D3-Teknik Listrik	42	7	49	57	8	65	64	3	67
5	D3-Administrasi Bisnis	31	169	200	53	172	225	51	239	290
6	D3-Akuntansi	30	111	141	38	146	184	41	135	176
7	D3-Teknologi Pengolahan Hasil Perkebunan	12	15	27	10	38	48	34	42	76
8	D3-Arsitektur	26	23	49	25	30	55	43	38	81
9	D3-Budidaya Perikanan	14	11	25	18	19	37	20	18	38
10	D3-Teknologi Penangkapan Ikan	18	1	19	27	3	30	51	22	73
11	D3-Teknologi Pengolahan Hasil Perikanan	12	23	35	10	18	28	14	21	35
12	D3-Teknik Elektronika	35	16	51	44	20	64	74	20	94
13	D3-Teknik Informatika	75	80	155	126	102	228	138	142	280
14	D4-Perencanaan Perumahan & Pemukiman	24	20	44	35	37	72	39	31	70
15	D4-Administrasi Negara	103	342	445	123	410	533	101	414	515
16	D4-Akuntansi	52	231	283	74	286	360	62	251	313
17	D4-Teknik Mesin	39	2	41	50	2	52	100	6	106
18	D4-Budidaya Tanaman Perkebunan	8	11	19	19	24	43	32	34	66
19	D4-Manajemen Perkebunan	23	30	53	31	57	88	42	73	115
20	D4-Desain Kawasan Binaan	5	5	10	14	8	22	16	6	22
21	D4-Arsitektur Bangunan Gedung	27	15	42	30	28	58	57	30	87
22	D4-Administrasi Bisnis Otomotif	2	5	7	8	11	19	31	28	59
JUMLAH		655	1.166	1.821	894	1.475	2.369	1.148	1.617	2.765
PERSENTASE (%)		35,97	64,03	100,00	37,74	62,26	100,00	41,52	58,48	100,00
PERTUMBUHAN TAHUNAN (%)		-13,24			30,09			16,72		
LAJU PERTUMBUHAN TAHUNAN (%)					23,22					

Sumber: BAAKPSI POLNEP

Tabel 2.1.2 Peminat PMB Jalur PMDK/SNMPN Berdasarkan Pilihan II

NO	PROGRAM STUDI	PEMINAT PMB JALUR PMDK/SNMPN BERDASARKAN PILIHAN II								
		TA 2018/2019			TA 2019/2020			TA 2020/2021		
		L	P	Σ	L	P	Σ	L	P	Σ
1	D1-Operator dan Peralatan Alat Berat	6	1	7	1	-	1	-	-	-
2	D3-Teknik Sipil	34	41	75	45	63	108	51	51	102
3	D3-Teknik Mesin	21	1	22	36	2	38	49	5	54
4	D3-Teknik Listrik	37	8	45	41	13	54	28	7	35
5	D3-Administrasi Bisnis	57	221	278	72	230	302	60	232	292
6	D3-Akuntansi	31	128	159	26	108	134	31	117	148
7	D3-Teknologi Pengolahan Hasil Perkebunan	12	32	44	17	32	49	28	48	76
8	D3-Arsitektur	28	19	47	28	26	54	30	34	64
9	D3-Budidaya Perikanan	20	9	29	15	24	39	8	16	24
10	D3-Teknologi Penangkapan Ikan	7	1	8	7	6	13	6	7	13
11	D3-Teknologi Pengolahan Hasil Perikanan	11	17	28	12	12	24	5	14	19
12	D3-Teknik Elektronika	45	11	56	64	14	78	63	30	93
13	D3-Teknik Informatika	27	54	81	39	75	114	35	58	93
14	D4-Perencanaan Perumahan & Pemukiman	33	35	68	23	43	66	24	32	56
15	D4-Administrasi Negara	60	255	315	85	283	368	61	262	323
16	D4-Akuntansi	44	153	197	48	189	237	49	202	251
17	D4-Teknik Mesin	23	4	27	22	3	25	36	1	37
18	D4-Budidaya Tanaman Perkebunan	19	24	43	24	30	54	29	35	64
19	D4-Manajemen Perkebunan	26	45	71	37	76	113	46	68	114
20	D4-Desain Kawasan Binaan	6	9	15	6	13	19	9	12	21
21	D4-Arsitektur Bangunan Gedung	25	25	50	29	24	53	24	23	47
22	D4-Administrasi Bisnis Otomotif	11	5	16	20	14	34	32	10	42
JUMLAH		583	1.098	1.681	697	1.280	1.977	704	1.264	1.968
PERSENTASE (%)		34,68	65,32	100,00	35,26	64,74	100,00	35,77	64,23	100,00
PERTUMBUHAN TAHUNAN (%)		-10,30			17,61			-0,46		
LAJU PERTUMBUHAN TAHUNAN (%)					8,20					

Sumber: BAAKPSI POLNEP

**Tabel 2.1.3** Peminat PMB Jalur PMDK/SNMPN Berdasarkan Pilihan III

NO	PROGRAM STUDI	PEMINAT PMB JALUR PMDK/SNMPN BERDASARKAN PILIHAN III								
		TA 2018/2019			TA 2019/2020			TA 2020/2021		
		L	P	Σ	L	P	Σ	L	P	Σ
1	D1-Operator dan Peralatan Alat Berat	1	1	2	1	-	1	-	-	-
2	D3-Teknik Sipil	9	18	27	5	11	16	6	11	17
3	D3-Teknik Mesin	6	1	7	3	-	3	11	2	13
4	D3-Teknik Listrik	6	2	8	10	6	16	8	2	10
5	D3-Administrasi Bisnis	18	32	50	6	26	32	8	34	42
6	D3-Akuntansi	7	27	34	5	17	22	5	23	28
7	D3-Teknologi Pengolahan Hasil Perkebunan	9	11	20	4	5	9	9	7	16
8	D3-Arsitektur	9	6	15	3	1	4	12	4	16
9	D3-Budidaya Perikanan	7	10	17	2	3	5	2	4	6
10	D3-Teknologi Penangkapan Ikan	1	-	1	1	-	1	-	2	2
11	D3-Teknologi Pengolahan Hasil Perikanan	1	2	3	1	2	3	-	8	8
12	D3-Teknik Elektronika	5	3	8	7	2	9	8	4	12
13	D3-Teknik Informatika	18	24	42	8	24	32	12	22	34
14	D4-Perencanaan Perumahan & Pemukiman	4	4	8	4	4	8	5	7	12
15	D4-Administrasi Negara	19	54	73	10	35	45	22	57	79
16	D4-Akuntansi	11	33	44	4	30	34	10	27	37
17	D4-Teknik Mesin	4	1	5	5	-	5	14	1	15
18	D4-Budidaya Tanaman Perkebunan	10	9	19	4	12	16	13	9	22
19	D4-Manajemen Perkebunan	15	11	26	13	9	22	18	17	35
20	D4-Desain Kawasan Binaan	1	2	3	1	-	1	2	3	5
21	D4-Arsitektur Bangunan Gedung	8	5	13	12	5	17	9	4	13
22	D4-Administrasi Bisnis Otomotif	1	4	5	1	3	4	8	2	10
<b>JUMLAH</b>		<b>170</b>	<b>260</b>	<b>430</b>	<b>110</b>	<b>195</b>	<b>305</b>	<b>182</b>	<b>250</b>	<b>432</b>
<b>PERSENTASE (%)</b>		<b>39,53</b>	<b>60,47</b>	<b>100,00</b>	<b>36,07</b>	<b>63,93</b>	<b>100,00</b>	<b>42,13</b>	<b>57,87</b>	<b>100,00</b>
<b>PERTUMBUHAN TAHUNAN (%)</b>		<b>-17,78</b>			<b>-29,07</b>			<b>41,64</b>		
<b>LAJU PERTUMBUHAN TAHUNAN (%)</b>					<b>0,23</b>					

Sumber: BAAKPSI POLNEP

## 2.2 Data Peminat PMB Jalur Bidikmisi/KIP-Kuliah Berdasarkan Pilihan

**Tabel 2.2.1** Peminat PMB Jalur Bidikmisi/KIP-Kuliah Berdasarkan Pilihan I

NO	PROGRAM STUDI	PEMINAT PMB JALUR BIDIKMISI/KIP-KULIAH BERDASARKAN PILIHAN I								
		TA 2018/2019			TA 2019/2020			TA 2020/2021		
		L	P	Σ	L	P	Σ	L	P	Σ
1	D1-Operator dan Peralatan Alat Berat			-	-	-	-	2	-	2
2	D3-Teknik Sipil	39	26	65	46	49	95	27	29	56
3	D3-Teknik Mesin	17	-	17	33	3	36	24	1	25
4	D3-Teknik Listrik	30	3	33	48	5	53	38	2	40
5	D3-Administrasi Bisnis	21	111	132	37	151	188	23	89	112
6	D3-Akuntansi	7	57	64	10	83	93	18	69	87
7	D3-Teknologi Pengolahan Hasil Perkebunan	10	14	24	16	43	59	22	45	67
8	D3-Arsitektur	12	8	20	21	12	33	31	23	54
9	D3-Budidaya Perikanan	12	11	23	19	22	41	13	12	25
10	D3-Teknologi Penangkapan Ikan	5	1	6	5	-	5	10	12	22
11	D3-Teknologi Pengolahan Hasil Perikanan	4	10	14	2	6	8	7	14	21
12	D3-Teknik Elektronika	20	6	26	32	12	44	29	12	41
13	D3-Teknik Informatika	52	81	133	99	106	205	76	70	146
14	D4-Perencanaan Perumahan & Pemukiman	21	7	28	14	31	45	15	13	28
15	D4-Administrasi Negara	78	250	328	103	338	441	59	205	264
16	D4-Akuntansi	31	152	183	67	221	288	34	119	153
17	D4-Teknik Mesin	38	1	39	54	2	56	42	2	44
18	D4-Budidaya Tanaman Perkebunan	27	17	44	31	66	97	28	40	68
19	D4-Manajemen Perkebunan	32	42	74	28	43	71	27	49	76
20	D4-Desain Kawasan Binaan	4	3	7	3	2	5	6	7	13
21	D4-Arsitektur Bangunan Gedung	15	9	24	15	19	34	18	9	27
22	D4-Administrasi Bisnis Otomotif	17	13	30	5	13	18	15	17	32
<b>JUMLAH</b>		<b>492</b>	<b>822</b>	<b>1.314</b>	<b>688</b>	<b>1.227</b>	<b>1.915</b>	<b>564</b>	<b>839</b>	<b>1.403</b>
<b>PERSENTASE (%)</b>		<b>37,44</b>	<b>62,56</b>	<b>100,00</b>	<b>35,93</b>	<b>64,07</b>	<b>100,00</b>	<b>40,20</b>	<b>59,80</b>	<b>100,00</b>
<b>PERTUMBUHAN TAHUNAN (%)</b>		<b>-0,90</b>			<b>45,74</b>			<b>-26,74</b>		
<b>LAJU PERTUMBUHAN TAHUNAN (%)</b>					<b>3,33</b>					

Sumber: BAAKPSI POLNEP

**Tabel 2.2.2 Peminat PMB Jalur Bidikmisi/KIP-Kuliah Berdasarkan Pilihan II**

NO	PROGRAM STUDI	PEMINAT PMB JALUR BIDIKMISI/KIP-KULIAH BERDASARKAN PILIHAN II								
		TA 2018/2019			TA 2019/2020			TA 2020/2021		
		L	P	Σ	L	P	Σ	L	P	Σ
1	D1-Operator dan Peralatan Alat Berat			-	-	-	-	14	1	15
2	D3-Teknik Sipil	22	33	55	44	66	110	23	27	50
3	D3-Teknik Mesin	17	1	18	31	1	32	27	4	31
4	D3-Teknik Listrik	33	5	38	38	4	42	20	2	22
5	D3-Administrasi Bisnis	30	150	180	51	190	241	38	114	152
6	D3-Akuntansi	13	65	78	19	105	124	13	57	70
7	D3-Teknologi Pengolahan Hasil Perkebunan	27	32	59	18	46	64	102	82	184
8	D3-Arsitektur	22	3	25	20	24	44	77	35	112
9	D3-Budidaya Perikanan	12	9	21	22	18	40	41	34	75
10	D3-Teknologi Penangkapan Ikan	8	1	9	4	5	9	14	10	24
11	D3-Teknologi Pengolahan Hasil Perikanan	8	17	25	6	16	22	13	27	40
12	D3-Teknik Elektronika	44	17	61	51	17	68	34	16	50
13	D3-Teknik Informatika	39	67	106	60	109	169	18	33	51
14	D4-Perencanaan Perumahan & Pemukiman	19	25	44	22	26	48	20	11	31
15	D4-Administrasi Negara	42	154	196	73	248	321	36	132	168
16	D4-Akuntansi	32	98	130	44	144	188	36	82	118
17	D4-Teknik Mesin	19	3	22	31	5	36	17	-	17
18	D4-Budidaya Tanaman Perkebunan	26	72	98	56	106	162	36	32	68
19	D4-Manajemen Perkebunan	51	37	88	43	59	102	30	54	84
20	D4-Desain Kawasan Binaan	2	9	11	6	12	18	7	9	16
21	D4-Arsitektur Bangunan Gedung	11	12	23	34	10	44	14	13	27
22	D4-Administrasi Bisnis Otomotif	15	12	27	15	15	30	21	13	34
<b>JUMLAH</b>		<b>492</b>	<b>822</b>	<b>1.314</b>	<b>688</b>	<b>1.226</b>	<b>1.914</b>	<b>651</b>	<b>788</b>	<b>1.439</b>
<b>PERSENTASE (%)</b>		<b>37,44</b>	<b>62,56</b>	<b>100,00</b>	<b>35,95</b>	<b>64,05</b>	<b>100,00</b>	<b>45,24</b>	<b>54,76</b>	<b>100,00</b>
<b>PERTUMBUHAN TAHUNAN (%)</b>		<b>-0,90</b>			<b>45,66</b>			<b>-24,82</b>		
<b>LAJU PERTUMBUHAN TAHUNAN (%)</b>		<b>4,65</b>								

Sumber: BAAKPSI POLNEP

## 2.3 Data Peminat PMB Jalur UMPN Nasional/SBMPN Berdasarkan Pilihan

**Tabel 2.3.1 Peminat PMB Jalur UMPN Nasional/SBMPN Berdasarkan Pilihan I**

NO	PROGRAM STUDI	PEMINAT PMB JALUR UMPN NASIONAL/SBMPN BERDASARKAN PILIHAN I								
		TA 2018/2019			TA 2019/2020			TA 2020/2021		
		L	P	Σ	L	P	Σ	L	P	Σ
1	D1-Operator dan Peralatan Alat Berat	9	1	10	13	-	13	6	-	6
2	D3-Teknik Sipil	168	59	227	170	48	218	166	74	240
3	D3-Teknik Mesin	118	-	118	98	1	99	103	2	105
4	D3-Teknik Listrik	71	2	73	79	7	86	87	3	90
5	D3-Administrasi Bisnis	59	195	254	61	167	228	125	257	382
6	D3-Akuntansi	70	175	245	65	138	203	69	188	257
7	D3-Teknologi Pengolahan Hasil Perkebunan	15	16	31	16	18	34	36	32	68
8	D3-Arsitektur	43	8	51	32	15	47	34	22	56
9	D3-Budidaya Perikanan	18	3	21	16	9	25	16	15	31
10	D3-Teknologi Penangkapan Ikan	5	-	5	4	-	4	14	7	21
11	D3-Teknologi Pengolahan Hasil Perikanan	7	9	16	3	6	9	9	14	23
12	D3-Teknik Elektronika	32	2	34	42	6	48	59	4	63
13	D3-Teknik Informatika	268	108	376	285	88	373	299	130	429
14	D4-Perencanaan Perumahan & Pemukiman	68	18	86	78	23	101	83	40	123
15	D4-Administrasi Negara	173	368	541	131	330	461	176	413	589
16	D4-Akuntansi	98	236	334	74	252	326	92	271	363
17	D4-Teknik Mesin	59	2	61	41	-	41	97	-	97
18	D4-Budidaya Tanaman Perkebunan	21	10	31	12	11	23	31	16	47
19	D4-Manajemen Perkebunan	51	30	81	51	33	84	45	49	94
20	D4-Desain Kawasan Binaan	3	5	8	3	3	6	7	5	12
21	D4-Arsitektur Bangunan Gedung	30	5	35	26	16	42	48	15	63
22	D4-Administrasi Bisnis Otomotif	6	6	12	7	12	19	12	6	18
<b>JUMLAH</b>		<b>1.392</b>	<b>1.258</b>	<b>2.650</b>	<b>1.307</b>	<b>1.183</b>	<b>2.490</b>	<b>1.614</b>	<b>1.563</b>	<b>3.177</b>
<b>PERSENTASE (%)</b>		<b>52,53</b>	<b>47,47</b>	<b>100,00</b>	<b>52,49</b>	<b>47,51</b>	<b>100,00</b>	<b>50,80</b>	<b>49,20</b>	<b>100,00</b>
<b>PERTUMBUHAN TAHUNAN (%)</b>		<b>11,67</b>			<b>-6,04</b>			<b>27,59</b>		
<b>LAJU PERTUMBUHAN TAHUNAN (%)</b>		<b>9,49</b>								

Sumber: BAAKPSI POLNEP

**Tabel 2.3.2** Peminat PMB Jalur UMPN Nasional/SBMPN Berdasarkan Pilihan II

NO	PROGRAM STUDI	PEMINAT PMB JALUR UMPN NASIONAL/SBMPN BERDASARKAN PILIHAN II								
		TA 2018/2019			TA 2019/2020			TA 2020/2021		
		L	P	Σ	L	P	Σ	L	P	Σ
1	D1-Operator dan Peralatan Alat Berat	9	-	9	10	-	10	-	-	-
2	D3-Teknik Sipil	131	63	194	136	41	177	95	46	141
3	D3-Teknik Mesin	75	2	77	66	2	68	49	2	51
4	D3-Teknik Listrik	79	4	83	87	2	89	42	8	50
5	D3-Administrasi Bisnis	132	268	400	117	254	371	104	261	365
6	D3-Akuntansi	76	147	223	45	125	170	64	133	197
7	D3-Teknologi Pengolahan Hasil Perkebunan	40	26	66	28	26	54	23	33	56
8	D3-Arsitektur	46	20	66	55	16	71	38	11	49
9	D3-Budidaya Perikanan	26	12	38	17	15	32	21	14	35
10	D3-Teknologi Penangkapan Ikan	3	-	3	4	-	4	7	2	9
11	D3-Teknologi Pengolahan Hasil Perikanan	8	10	18	6	12	18	11	26	37
12	D3-Teknik Elektronika	78	6	84	98	11	109	84	16	100
13	D3-Teknik Informatika	131	96	227	109	74	183	101	91	192
14	D4-Perencanaan Perumahan & Pemukiman	74	32	106	66	30	96	63	38	101
15	D4-Administrasi Negara	145	268	413	125	246	371	133	256	389
16	D4-Akuntansi	66	147	213	66	145	211	73	195	268
17	D4-Teknik Mesin	33	1	34	22	1	23	44	-	44
18	D4-Budidaya Tanaman Perkebunan	38	12	50	25	20	45	23	14	37
19	D4-Manajemen Perkebunan	53	55	108	38	36	74	45	58	103
20	D4-Desain Kawasan Binaan	3	10	13	13	6	19	18	11	29
21	D4-Arsitektur Bangunan Gedung	38	11	49	30	8	38	32	24	56
22	D4-Administrasi Bisnis Otomotif	20	14	34	28	16	44	26	17	43
<b>JUMLAH</b>		<b>1.304</b>	<b>1.204</b>	<b>2.508</b>	<b>1.191</b>	<b>1.086</b>	<b>2.277</b>	<b>1.096</b>	<b>1.256</b>	<b>2.352</b>
<b>PERSENTASE (%)</b>		<b>51,99</b>	<b>48,01</b>	<b>100,00</b>	<b>52,31</b>	<b>47,69</b>	<b>100,00</b>	<b>46,60</b>	<b>53,40</b>	<b>100,00</b>
<b>PERTUMBUHAN TAHUNAN (%)</b>		<b>8,20</b>			<b>-9,21</b>			<b>3,29</b>		
<b>LAJU PERTUMBUHAN TAHUNAN (%)</b>					<b>-3,16</b>					

Sumber: BAAKPSI POLNEP

## 2.4 Data Peminat PMB Jalur UMPN Mandiri/SMMPN

**Tabel 2.4.1** Peminat PMB Jalur UMPN Mandiri/SMMPN Berdasarkan Pilihan I

NO	PROGRAM STUDI	PEMINAT PMB JALUR UMPN MANDIRI/SMMPN BERDASARKAN PILIHAN I								
		TA 2018/2019			TA 2019/2020			TA 2020/2021		
		L	P	Σ	L	P	Σ	L	P	Σ
1	D1-Operator dan Peralatan Alat Berat	5	-	5	37	1	38	26	-	26
2	D3-Teknik Sipil	-	-	-	-	-	-	-	-	-
3	D3-Teknik Mesin	94	-	94	-	-	-	-	-	-
4	D3-Teknik Listrik	53	6	59	-	-	-	-	-	-
5	D3-Administrasi Bisnis	-	-	-	-	-	-	-	-	-
6	D3-Akuntansi	-	-	-	-	-	-	-	-	-
7	D3-Teknologi Pengolahan Hasil Perkebunan	36	39	75	68	65	133	70	63	133
8	D3-Arsitektur	58	30	88	121	84	205	120	49	169
9	D3-Budidaya Perikanan	12	13	25	28	26	54	33	17	50
10	D3-Teknologi Penangkapan Ikan	3	1	4	9	-	9	12	4	16
11	D3-Teknologi Pengolahan Hasil Perikanan	9	10	19	12	21	33	19	14	33
12	D3-Teknik Elektronika	63	16	79	-	-	-	-	-	-
13	D3-Teknik Informatika	-	-	-	-	-	-	-	-	-
14	D4-Perencanaan Perumahan & Pemukiman	-	-	-	-	-	-	-	-	-
15	D4-Administrasi Negara	-	-	-	-	-	-	-	-	-
16	D4-Akuntansi	-	-	-	-	-	-	-	-	-
17	D4-Teknik Mesin	48	2	50	-	-	-	-	-	-
18	D4-Budidaya Tanaman Perkebunan	34	32	66	78	74	152	73	51	124
19	D4-Manajemen Perkebunan	-	-	-	-	-	-	-	-	-
20	D4-Desain Kawasan Binaan	12	10	22	50	38	88	32	21	53
21	D4-Arsitektur Bangunan Gedung	33	13	46	95	39	134	74	20	94
22	D4-Administrasi Bisnis Otomotif	-	-	-	-	-	-	107	90	197
<b>JUMLAH</b>		<b>460</b>	<b>172</b>	<b>632</b>	<b>498</b>	<b>348</b>	<b>846</b>	<b>566</b>	<b>329</b>	<b>895</b>
<b>PERSENTASE (%)</b>		<b>72,78</b>	<b>27,22</b>	<b>100,00</b>	<b>58,87</b>	<b>41,13</b>	<b>100,00</b>	<b>63,24</b>	<b>36,76</b>	<b>100,00</b>
<b>PERTUMBUHAN TAHUNAN (%)</b>		<b>-18,66</b>			<b>33,86</b>			<b>5,79</b>		
<b>LAJU PERTUMBUHAN TAHUNAN (%)</b>					<b>19,00</b>					

Sumber: BAAKPSI POLNEP





**Tabel 2.4.2 Peminat PMB Jalur UMPN Mandiri/SMMPN Berdasarkan Pilihan II**

NO	PROGRAM STUDI	PEMINAT PMB JALUR UMPN MANDIRI/SMMPN BERDASARKAN PILIHAN II								
		TA 2018/2019			TA 2019/2020			TA 2020/2021		
		L	P	Σ	L	P	Σ	L	P	Σ
1	D1-Operator dan Peralatan Alat Berat	8	-	8	13	-	13	14	1	15
2	D3-Teknik Sipil	-	-	-	-	-	-	-	-	-
3	D3-Teknik Mesin	65	2	67	-	-	-	-	-	-
4	D3-Teknik Listrik	65	5	70	-	-	-	-	-	-
5	D3-Administrasi Bisnis	-	-	-	-	-	-	-	-	-
6	D3-Akuntansi	-	-	-	-	-	-	-	-	-
7	D3-Teknologi Pengolahan Hasil Perkebunan	43	27	70	70	55	125	87	57	144
8	D3-Arsitektur	40	8	48	66	33	99	64	26	90
9	D3-Budidaya Perikanan	19	16	35	29	35	64	33	21	54
10	D3-Teknologi Penangkapan Ikan	4	-	4	14	3	17	9	2	11
11	D3-Teknologi Pengolahan Hasil Perikanan	7	13	20	23	24	47	25	29	54
12	D3-Teknik Elektronika	52	7	59	-	-	-	-	-	-
13	D3-Teknik Informatika	-	-	-	-	-	-	-	-	-
14	D4-Perencanaan Perumahan & Pemukiman	-	-	-	-	-	-	-	-	-
15	D4-Administrasi Negara	-	-	-	-	-	-	-	-	-
16	D4-Akuntansi	-	-	-	-	-	-	-	-	-
17	D4-Teknik Mesin	27	2	29	-	-	-	-	-	-
18	D4-Budidaya Tanaman Perkebunan	36	34	70	53	56	109	66	39	105
19	D4-Manajemen Perkebunan	-	-	-	-	-	-	-	-	-
20	D4-Desain Kawasan Binaan	19	21	40	76	46	122	53	21	74
21	D4-Arsitektur Bangunan Gedung	33	20	53	93	56	149	68	27	95
22	D4-Administrasi Bisnis Otomotif	-	-	-	-	-	-	68	45	113
<b>JUMLAH</b>		<b>418</b>	<b>155</b>	<b>573</b>	<b>437</b>	<b>308</b>	<b>745</b>	<b>487</b>	<b>268</b>	<b>755</b>
<b>PERSENTASE (%)</b>		<b>72,95</b>	<b>27,05</b>	<b>100,00</b>	<b>58,66</b>	<b>41,34</b>	<b>100,00</b>	<b>64,50</b>	<b>35,50</b>	<b>100,00</b>
<b>PERTUMBUHAN TAHUNAN (%)</b>		<b>-22,67</b>			<b>30,02</b>			<b>1,34</b>		
<b>LAJU PERTUMBUHAN TAHUNAN (%)</b>					<b>14,79</b>					

Sumber: BAAKPSI POLNEP

## 2.5 Data Jumlah Peminat PMB Berdasarkan Pilihan dan Berdasarkan Asal Daerah

**Tabel 2.5.1 Jumlah Peminat PMB Berdasarkan Pilihan I**

NO	PROGRAM STUDI	JUMLAH PEMINAT PMB BERDASARKAN PILIHAN I								
		TA 2018/2019			TA 2019/2020			TA 2020/2021		
		L	P	Σ	L	P	Σ	L	P	Σ
1	D1-Operator dan Peralatan Alat Berat	17	1	18	53	1	54	38	-	38
2	D3-Teknik Sipil	259	134	393	276	151	427	278	165	443
3	D3-Teknik Mesin	251	-	251	170	6	176	176	5	181
4	D3-Teknik Listrik	196	18	214	184	20	204	189	8	197
5	D3-Administrasi Bisnis	111	475	586	151	490	641	199	585	784
6	D3-Akuntansi	107	343	450	113	367	480	128	392	520
7	D3-Teknologi Pengolahan Hasil Perkebunan	73	84	157	110	164	274	162	182	344
8	D3-Arsitektur	139	69	208	199	141	340	228	132	360
9	D3-Budidaya Perikanan	56	38	94	81	76	157	82	62	144
10	D3-Teknologi Penangkapan Ikan	31	3	34	45	3	48	87	45	132
11	D3-Teknologi Pengolahan Hasil Perikanan	32	52	84	27	51	78	49	63	112
12	D3-Teknik Elektronika	150	40	190	118	38	156	162	36	198
13	D3-Teknik Informatika	395	269	664	510	296	806	513	342	855
14	D4-Perencanaan Perumahan & Pemukiman	113	45	158	127	91	218	137	84	221
15	D4-Administrasi Negara	354	960	1.314	357	1.078	1.435	336	1.032	1.368
16	D4-Akuntansi	181	619	800	215	759	974	188	641	829
17	D4-Teknik Mesin	184	7	191	145	4	149	239	8	247
18	D4-Budidaya Tanaman Perkebunan	90	70	160	140	175	315	164	141	305
19	D4-Manajemen Perkebunan	106	102	208	110	133	243	114	171	285
20	D4-Desain Kawasan Binaan	24	23	47	70	51	121	61	39	100
21	D4-Arsitektur Bangunan Gedung	105	42	147	166	102	268	197	74	271
22	D4-Administrasi Bisnis Otomotif	25	24	49	20	36	56	165	141	306
<b>TOTAL KESELURUHAN</b>		<b>2.999</b>	<b>3.418</b>	<b>6.417</b>	<b>3.387</b>	<b>4.233</b>	<b>7.620</b>	<b>3.892</b>	<b>4.348</b>	<b>8.240</b>
<b>PERSENTASE (%)</b>		<b>46,74</b>	<b>53,26</b>	<b>100,00</b>	<b>44,45</b>	<b>55,55</b>	<b>100,00</b>	<b>47,23</b>	<b>52,77</b>	<b>100,00</b>
<b>JUMLAH PEMINAT D1</b>		<b>17</b>	<b>1</b>	<b>18</b>	<b>53</b>	<b>1</b>	<b>54</b>	<b>38</b>	<b>-</b>	<b>38</b>
<b>JUMLAH PEMINAT D3</b>		<b>1.800</b>	<b>1.525</b>	<b>3.325</b>	<b>1.984</b>	<b>1.803</b>	<b>3.787</b>	<b>2.253</b>	<b>2.017</b>	<b>4.270</b>
<b>JUMLAH PEMINAT D4</b>		<b>1.182</b>	<b>1.892</b>	<b>3.074</b>	<b>1.350</b>	<b>2.429</b>	<b>3.779</b>	<b>1.601</b>	<b>2.331</b>	<b>3.932</b>
<b>PERTUMBUHAN TAHUNAN (%)</b>		<b>-2,40</b>			<b>18,75</b>			<b>8,14</b>		
<b>LAJU PERTUMBUHAN TAHUNAN (%)</b>					<b>13,32</b>					

Sumber: BAAKPSI POLNEP

**Tabel 2.5.2 Jumlah Peminat PMB Berdasarkan Pilihan II**

NO	PROGRAM STUDI	JUMLAH PEMINAT PMB BERDASARKAN PILIHAN II								
		TA 2018/2019			TA 2019/2020			TA 2020/2021		
		L	P	Σ	L	P	Σ	L	P	Σ
1	D1-Operator dan Peralatan Alat Berat	23	1	24	24	-	24	28	2	30
2	D3-Teknik Sipil	187	137	324	225	170	395	169	124	293
3	D3-Teknik Mesin	178	6	184	133	5	138	125	11	136
4	D3-Teknik Listrik	214	22	236	166	19	185	90	17	107
5	D3-Administrasi Bisnis	219	639	858	240	674	914	202	607	809
6	D3-Akuntansi	120	340	460	90	338	428	108	307	415
7	D3-Teknologi Pengolahan Hasil Perkebunan	122	117	239	133	159	292	240	220	460
8	D3-Arsitektur	136	50	186	169	99	268	209	106	315
9	D3-Budidaya Perikanan	77	46	123	83	92	175	103	85	188
10	D3-Teknologi Penangkapan Ikan	22	2	24	29	14	43	36	21	57
11	D3-Teknologi Pengolahan Hasil Perikanan	34	57	91	47	64	111	54	96	150
12	D3-Teknik Elektronika	219	41	260	213	42	255	181	62	243
13	D3-Teknik Informatika	197	217	414	208	258	466	154	182	336
14	D4-Perencanaan Perumahan & Pemukiman	126	92	218	111	99	210	107	81	188
15	D4-Administrasi Negara	247	677	924	283	777	1.060	230	650	880
16	D4-Akuntansi	142	398	540	158	478	636	158	479	637
17	D4-Teknik Mesin	102	10	112	75	9	84	97	1	98
18	D4-Budidaya Tanaman Perkebunan	119	142	261	158	212	370	154	120	274
19	D4-Manajemen Perkebunan	130	137	267	118	171	289	121	180	301
20	D4-Desain Kawasan Binaan	30	49	79	101	77	178	87	53	140
21	D4-Arsitektur Bangunan Gedung	107	68	175	186	98	284	138	87	225
22	D4-Administrasi Bisnis Otomotif	46	31	77	63	45	108	147	85	232
<b>TOTAL KESELURUHAN</b>		<b>2.797</b>	<b>3.279</b>	<b>6.076</b>	<b>3.013</b>	<b>3.900</b>	<b>6.913</b>	<b>2.938</b>	<b>3.576</b>	<b>6.514</b>
<b>PERSENTASE (%)</b>		<b>46,03</b>	<b>53,97</b>	<b>100,00</b>	<b>43,58</b>	<b>56,42</b>	<b>100,00</b>	<b>45,10</b>	<b>54,90</b>	<b>100,00</b>
<b>JUMLAH PEMINAT D1</b>		<b>23</b>	<b>1</b>	<b>24</b>	<b>24</b>	<b>-</b>	<b>24</b>	<b>28</b>	<b>2</b>	<b>30</b>
<b>JUMLAH PEMINAT D3</b>		<b>1.725</b>	<b>1.674</b>	<b>3.399</b>	<b>1.736</b>	<b>1.934</b>	<b>3.670</b>	<b>1.671</b>	<b>1.838</b>	<b>3.509</b>
<b>JUMLAH PEMINAT D4</b>		<b>1.049</b>	<b>1.604</b>	<b>2.653</b>	<b>1.253</b>	<b>1.966</b>	<b>3.219</b>	<b>1.239</b>	<b>1.736</b>	<b>2.975</b>
<b>PERTUMBUHAN TAHUNAN (%)</b>					<b>13,78</b>			<b>-5,77</b>		
<b>LAJU PERTUMBUHAN TAHUNAN (%)</b>					<b>3,54</b>					

Sumber: BAAKPSI POLNEP

**Tabel 2.5.3 Jumlah Peminat PMB Berdasarkan Pilihan III**

NO	PROGRAM STUDI	JUMLAH PEMINAT PMB BERDASARKAN PILIHAN III								
		TA 2018/2019			TA 2019/2020			TA 2020/2021		
		L	P	Σ	L	P	Σ	L	P	Σ
1	D1-Operator dan Peralatan Alat Berat	1	1	2	1	-	1	-	-	-
2	D3-Teknik Sipil	9	18	27	5	11	16	6	11	17
3	D3-Teknik Mesin	6	1	7	3	-	3	11	2	13
4	D3-Teknik Listrik	6	2	8	10	6	16	8	2	10
5	D3-Administrasi Bisnis	18	32	50	6	26	32	8	34	42
6	D3-Akuntansi	7	27	34	5	17	22	5	23	28
7	D3-Teknologi Pengolahan Hasil Perkebunan	9	11	20	4	5	9	9	7	16
8	D3-Arsitektur	9	6	15	3	1	4	12	4	16
9	D3-Budidaya Perikanan	7	10	17	2	3	5	2	4	6
10	D3-Teknologi Penangkapan Ikan	1	-	1	1	-	1	-	2	2
11	D3-Teknologi Pengolahan Hasil Perikanan	1	2	3	1	2	3	-	8	8
12	D3-Teknik Elektronika	5	3	8	7	2	9	8	4	12
13	D3-Teknik Informatika	18	24	42	8	24	32	12	22	34
14	D4-Perencanaan Perumahan & Pemukiman	4	4	8	4	4	8	5	7	12
15	D4-Administrasi Negara	19	54	73	10	35	45	22	57	79
16	D4-Akuntansi	11	33	44	4	30	34	10	27	37
17	D4-Teknik Mesin	4	1	5	5	-	5	14	1	15
18	D4-Budidaya Tanaman Perkebunan	10	9	19	4	12	16	13	9	22
19	D4-Manajemen Perkebunan	15	11	26	13	9	22	18	17	35
20	D4-Desain Kawasan Binaan	1	2	3	1	-	1	2	3	5
21	D4-Arsitektur Bangunan Gedung	8	5	13	12	5	17	9	4	13
22	D4-Administrasi Bisnis Otomotif	1	4	5	1	3	4	8	2	10
<b>TOTAL KESELURUHAN</b>		<b>170</b>	<b>260</b>	<b>430</b>	<b>110</b>	<b>195</b>	<b>305</b>	<b>182</b>	<b>250</b>	<b>432</b>
<b>PERSENTASE (%)</b>		<b>39,53</b>	<b>60,47</b>	<b>100,00</b>	<b>36,07</b>	<b>63,93</b>	<b>100,00</b>	<b>42,13</b>	<b>57,87</b>	<b>100,00</b>
<b>JUMLAH PEMINAT D1</b>		<b>1</b>	<b>1</b>	<b>2</b>	<b>1</b>	<b>-</b>	<b>1</b>	<b>-</b>	<b>-</b>	<b>-</b>
<b>JUMLAH PEMINAT D3</b>		<b>96</b>	<b>136</b>	<b>232</b>	<b>55</b>	<b>97</b>	<b>152</b>	<b>81</b>	<b>123</b>	<b>204</b>
<b>JUMLAH PEMINAT D4</b>		<b>73</b>	<b>123</b>	<b>196</b>	<b>54</b>	<b>98</b>	<b>152</b>	<b>101</b>	<b>127</b>	<b>228</b>
<b>PERTUMBUHAN TAHUNAN (%)</b>		<b>-17,78</b>			<b>-29,07</b>			<b>41,64</b>		
<b>LAJU PERTUMBUHAN TAHUNAN (%)</b>					<b>0,23</b>					

Sumber: BAAKPSI POLNEP



**Tabel 2.5.4 Jumlah Peminat PMB Berdasarkan Asal Daerah**

NO	PROGRAM STUDI	JUMLAH PEMINAT PMB BERDASARKAN ASAL DAERAH											
		TA 2018/2019				TA 2019/2020				TA 2020/2021			
		KALBAR		LUAR KALBAR	JUMLAH	KALBAR		LUAR KALBAR	JUMLAH	KALBAR		LUAR KALBAR	JUMLAH
		KOTA PTK	LUAR KOTA PTK			KOTA PTK	LUAR KOTA PTK			KOTA PTK	LUAR KOTA PTK		
1	D1-Operator dan Peralatan Alat Berat	2	15	2	19	10	43	1	54	5	33	-	38
2	D3-Teknik Sipil	173	208	12	393	139	275	13	427	169	266	8	443
3	D3-Teknik Mesin	63	182	5	250	52	121	3	176	47	126	8	181
4	D3-Teknik Listrik	74	138	2	214	80	121	3	204	58	134	5	197
5	D3-Administrasi Bisnis	263	296	27	586	264	344	33	641	293	457	34	784
6	D3-Akuntansi	213	231	6	450	211	255	14	480	271	240	9	520
7	D3-Teknologi Pengolahan Hasil Perkebunan	38	111	8	157	55	199	20	274	103	230	11	344
8	D3-Arsitektur	85	113	10	208	122	206	12	340	121	228	11	360
9	D3-Budidaya Perikanan	14	73	7	94	28	112	17	157	34	99	11	144
10	D3-Teknologi Penangkapan Ikan	13	27	2	42	31	18	2	51	76	53	3	132
11	D3-Teknologi Pengolahan Hasil Perikanan	23	49	4	76	28	44	3	75	42	67	3	112
12	D3-Teknik Elektronika	64	126	-	190	47	103	6	156	66	124	8	198
13	D3-Teknik Informatika	220	424	20	664	257	526	23	806	271	568	16	855
14	D4-Perencanaan Perumahan & Pemukiman	69	77	12	158	87	122	9	218	79	130	12	221
15	D4-Administrasi Negara	417	842	55	1.314	486	872	77	1.435	471	852	45	1.368
16	D4-Akuntansi	292	483	25	800	404	536	34	974	324	485	20	829
17	D4-Teknik Mesin	53	127	11	191	44	99	6	149	64	167	16	247
18	D4-Budidaya Tanaman Perkebunan	26	127	15	168	36	237	16	289	60	225	20	305
19	D4-Manajemen Perkebunan	23	165	12	200	39	205	25	269	46	214	25	285
20	D4-Desain Kawasan Binaan	14	31	4	49	64	83	3	150	36	55	9	100
21	D4-Arsitektur Bangunan Gedung	59	82	4	145	76	158	5	239	102	153	16	271
22	D4-Administrasi Bisnis Otomotif	10	25	14	49	15	27	14	56	113	187	6	306
<b>JUMLAH</b>		<b>2.208</b>	<b>3.952</b>	<b>257</b>	<b>6.417</b>	<b>2.575</b>	<b>4.706</b>	<b>339</b>	<b>7.620</b>	<b>2.851</b>	<b>5.093</b>	<b>296</b>	<b>8.240</b>
<b>PERSENTASE (%)</b>		<b>34,4</b>	<b>61,6</b>	<b>4,0</b>	<b>100,0</b>	<b>33,8</b>	<b>61,8</b>	<b>4,4</b>	<b>100,0</b>	<b>34,6</b>	<b>61,8</b>	<b>3,6</b>	<b>100,0</b>
<b>PERTUMBUHAN TAHUNAN (%)</b>		<b>-5,8</b>	<b>-0,2</b>	<b>-5,5</b>	<b>-2,4</b>	<b>16,6</b>	<b>19,1</b>	<b>31,9</b>	<b>18,7</b>	<b>10,7</b>	<b>8,2</b>	<b>-12,7</b>	<b>8,1</b>

Sumber: BAAKPSI POLNEP

## 2.6 Data Perkembangan Peringkat Prodi Berdasarkan Jumlah Peminat dan Perkembangan Peringkat Prodi Berdasarkan Rerata Nilai Ujian Masuk

**Tabel 2.6.1 Perkembangan Peringkat Program Studi Berdasarkan Jumlah Peminat**

NO	PROGRAM STUDI	PERKEMBANGAN PERINGKAT PRODI BERDASARKAN JUMLAH PEMINAT					
		TA 2018/2019		TA 2019/2020		TA 2020/2021	
		JUMLAH PEMINAT	PERINGKAT	JUMLAH PEMINAT	PERINGKAT	JUMLAH PEMINAT	PERINGKAT
1	D1-Operator dan Peralatan Alat Berat	18	22	54	21	38	22
2	D3-Teknik Sipil	393	6	427	6	443	6
3	D3-Teknik Mesin	251	7	176	14	181	17
4	D3-Teknik Listrik	214	8	204	13	197	16
5	D3-Administrasi Bisnis	586	4	641	4	784	4
6	D3-Akuntansi	450	5	480	5	520	5
7	D3-Teknologi Pengolahan Hasil Perkebunan	157	15	274	9	344	8
8	D3-Arsitektur	208	9	340	7	360	7
9	D3-Budidaya Perikanan	94	17	157	15	144	18
10	D3-Teknologi Penangkapan Ikan	34	21	48	22	132	19
11	D3-Teknologi Pengolahan Hasil Perikanan	84	18	78	19	112	20
12	D3-Teknik Elektronika	190	12	156	16	198	15
13	D3-Teknik Informatika	664	3	806	3	855	2
14	D4-Perencanaan Perumahan & Pemukiman	158	14	218	12	221	14
15	D4-Administrasi Negara	1.314	1	1.435	1	1.368	1
16	D4-Akuntansi	800	2	974	2	829	3
17	D4-Teknik Mesin	191	11	149	17	247	13
18	D4-Budidaya Tanaman Perkebunan	160	13	315	8	305	10
19	D4-Manajemen Perkebunan	208	9	243	11	285	11
20	D4-Desain Kawasan Binaan	47	20	121	18	100	21
21	D4-Arsitektur Bangunan Gedung	147	16	268	10	271	12
22	D4-Administrasi Bisnis Otomotif	49	19	56	20	306	9

Sumber: BAAKPSI POLNEP

PEMINAT PMB

**Tabel 2.6.2** Perkembangan Peringkat Prodi Berdasarkan Rerata Nilai Ujian Masuk

NO	PROGRAM STUDI	PERKEMBANGAN PERINGKAT PRODI BERDASARKAN RERATA NILAI UJIAN MASUK					
		TA 2018/2019		TA 2019/2020		TA 2020/2021	
		RERATA NILAI	PERINGKAT	RERATA NILAI	PERINGKAT	RERATA NILAI	PERINGKAT
1	D1-Operator dan Peralatan Alat Berat		-		-	76,78	20
2	D3-Teknik Sipil	26,77	12	30,82	12	79,65	14
3	D3-Teknik Mesin	19,38	19	24,16	17	81,76	5
4	D3-Teknik Listrik	24,76	14	28,95	15	78,29	17
5	D3-Administrasi Bisnis	76,77	3	50,33	5	80,25	11
6	D3-Akuntansi	87,38	1	85,48	2	83,62	2
7	D3-Teknologi Pengolahan Hasil Perkebunan	17,57	20	24,42	16	80,69	9
8	D3-Arsitektur	29,21	9	34,54	10	79,84	13
9	D3-Budidaya Perikanan	16,40	21	18,80	20	77,11	19
10	D3-Teknologi Penangkapan Ikan	26,50	13	17,75	21	75,70	22
11	D3-Teknologi Pengolahan Hasil Perikanan	19,94	18	31,36	11	76,62	21
12	D3-Teknik Elektronika	31,54	8	35,52	9	81,29	8
13	D3-Teknik Informatika	27,94	10	36,22	7	81,64	6
14	D4-Perencanaan Perumahan & Pemukiman	27,50	11	35,65	8	77,61	18
15	D4-Administrasi Negara	73,33	4	78,20	3	81,30	7
16	D4-Akuntansi	81,89	2	87,25	1	84,98	1
17	D4-Teknik Mesin	22,48	16	30,52	13	83,27	3
18	D4-Budidaya Tanaman Perkebunan	20,69	17	24,12	18	82,49	4
19	D4-Manajemen Perkebunan	23,88	15	23,70	19	80,23	12
20	D4-Desain Kawasan Binaan	51,62	6	29,79	14	78,31	16
21	D4-Arsitektur Bangunan Gedung	33,03	7	46,72	6	80,30	10
22	D4-Administrasi Bisnis Otomotif	62,18	5	61,20	4	78,54	15
<b>RERATA NILAI UJIAN MASUK KESELURUHAN</b>		<b>38,13</b>		<b>39,78</b>		<b>80,01</b>	

Sumber: BAAKPSI POLNEP