



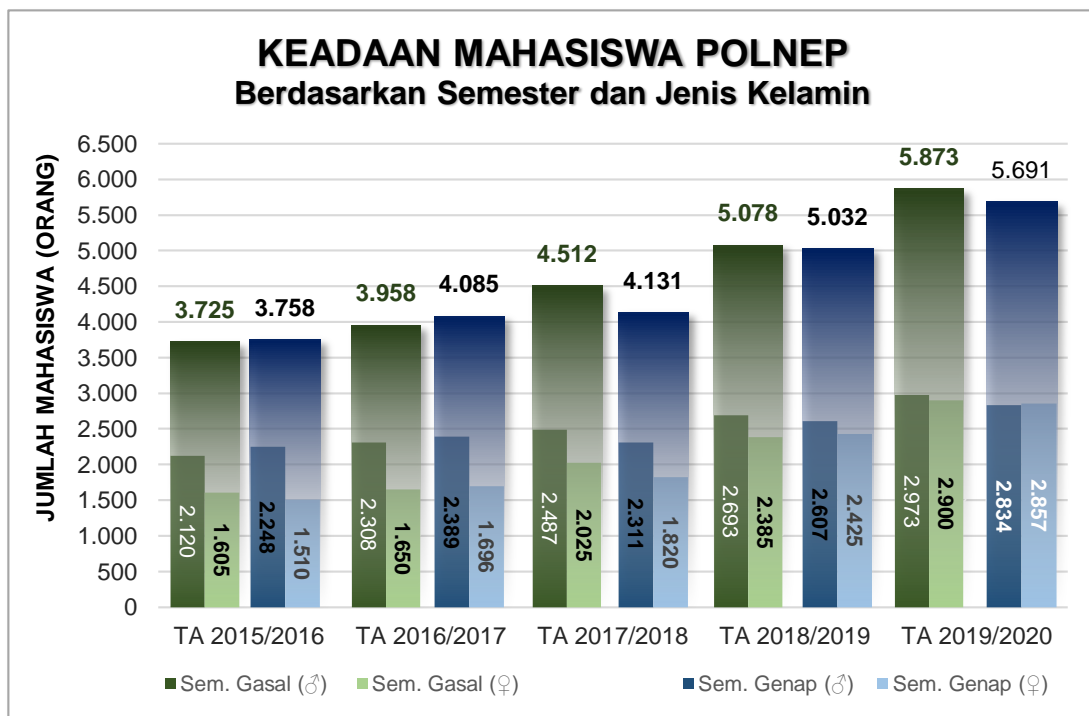
5. MAHASISWA POLNEP



Jumlah mahasiswa POLNEP dapat dipilah berdasarkan kategori semester dan terbagi lagi dalam sub kategori jenis kelamin, yaitu:

1. Semester Gasal sebanyak 5.873 orang mahasiswa dengan rincian:
 - a. Jenis kelamin Laki-laki sebanyak 2.973 orang
 - b. Jenis kelamin Perempuan sebanyak 2.900 orang
2. Semester Genap sebanyak 5.691 orang mahasiswa dengan rincian:
 - a. Jenis kelamin Laki-laki sebanyak 2.834 orang
 - b. Jenis kelamin Perempuan sebanyak 2.857 orang

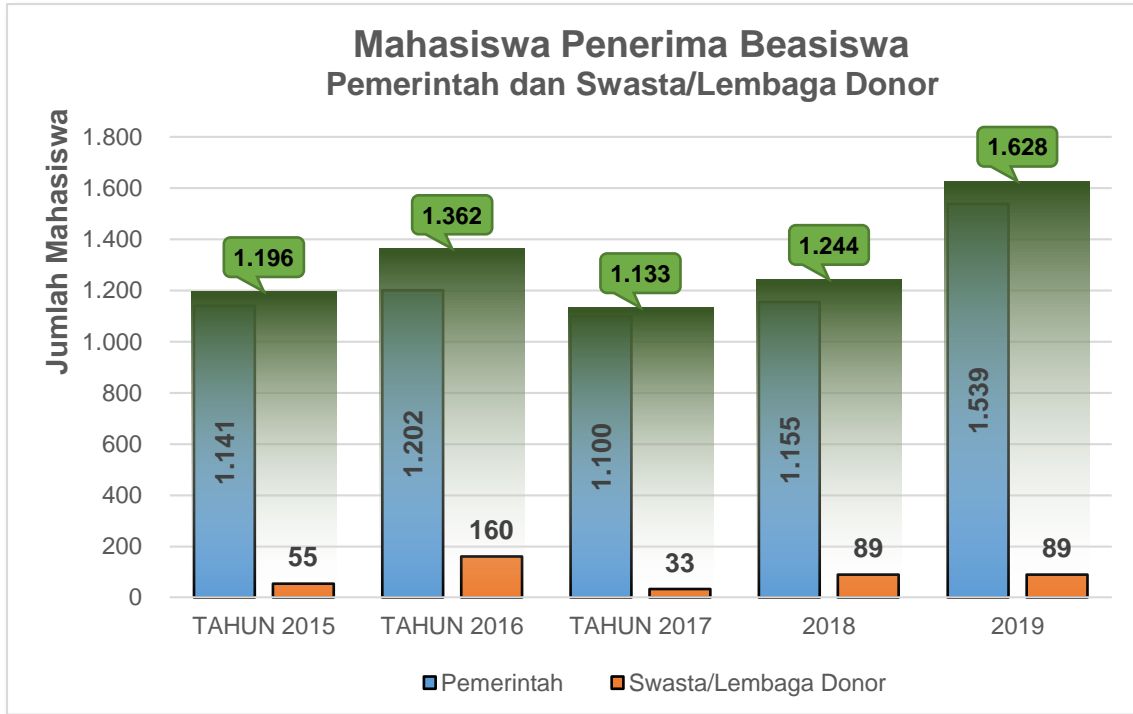
Keadaan mahasiswa POLNEP berdasarkan Semester untuk periode TA 2015/2016 sampai dengan TA 2019/2020 secara garis besar dapat dilihat dari gambar berikut ini.



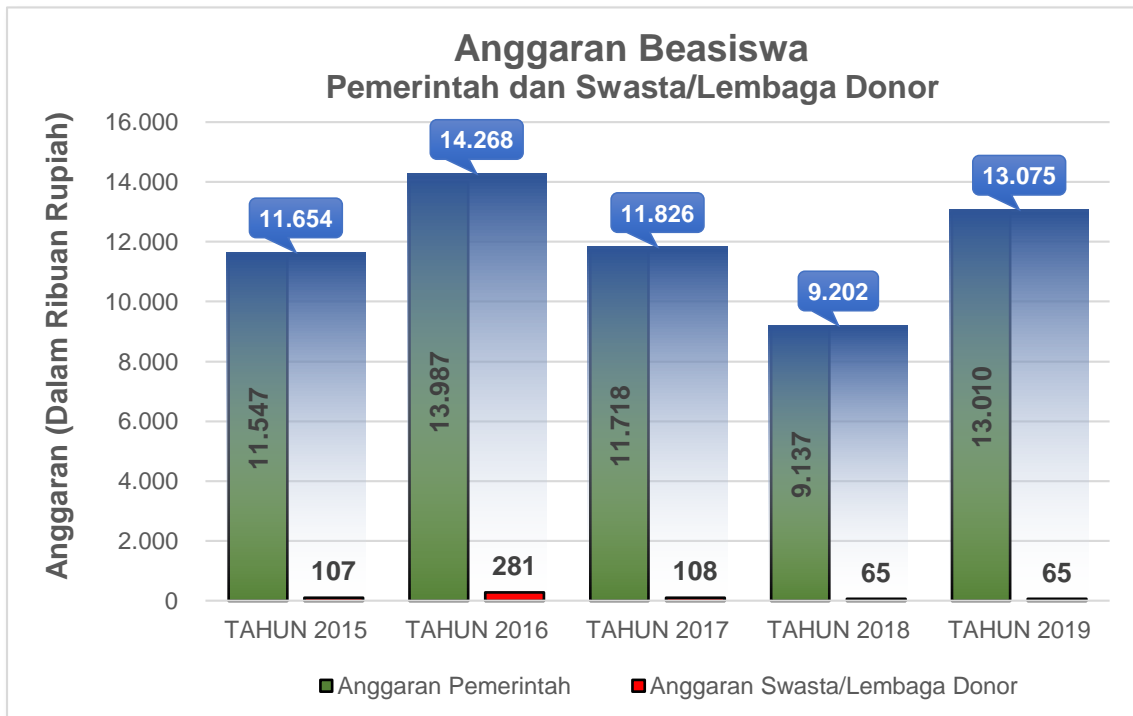
Gambar 5.1 Keadaan Mahasiswa POLNEP Berdasarkan Jenis Kelamin

Jumlah mahasiswa secara keseluruhan yang menerima beasiswa pemerintah pada tahun akademik ini sebanyak 1.539 mahasiswa dengan total keseluruhan anggaran beasiswa sebesar Rp. 13.010.400.000,- dengan rincian seperti berikut:

- a. Beasiswa Bantuan Biaya Pendidikan Peningkatan Prestasi Akademik (BBP-PPA) sebanyak 0 mahasiswa dengan total anggaran sebesar Rp. 0,-.
- b. Beasiswa program Bidikmisi sebanyak 1.516 orang mahasiswa dengan total anggaran Rp. 12.734.400.000,-
- c. Beasiswa program ADIK sebanyak 23 orang mahasiswa dengan total anggaran Rp. 276.000.000,-.



Gambar 5.2 Mahasiswa Penerima Beasiswa



Gambar 5.3 Anggaran Beasiswa

5.1 Data Keadaan Mahasiswa

Tabel 5.1.1 Keadaan Mahasiswa (Semester Gasal)

NO	PROGRAM STUDI	KEADAAN MAHASISWA (SEMESTER GASAL)																													
		TA 2015/2016						TA 2016/2017						TA 2017/2018						TA 2018/2019						TA 2019/2020					
		I	III	V	VII	Σ	I	III	V	VII	Σ	I	III	V	VII	Σ	I	III	V	VII	Σ	I	III	V	VII	Σ	I	III	V	VII	Σ
1	D1-Operabr dan Perawatan Alat Berat	15	-	-	-	15	21	-	-	-	21	18	-	-	-	18	16	-	-	-	16	16	-	-	-	16	31	-	-	-	31
2	D3-Teknik Sipil	79	57	54	-	190	85	68	69	-	222	87	76	63	-	226	91	81	76	-	248	94	84	77	-	255	94	84	77	-	255
3	D3-Teknik Mesin	119	90	106	-	315	57	90	75	-	222	56	45	94	-	195	63	50	45	-	158	64	49	51	-	164	64	49	51	-	164
4	D3-Teknik Listrik	51	41	41	-	133	74	32	46	-	152	76	63	37	-	176	75	67	70	-	212	84	73	65	-	222	84	73	65	-	222
5	D3-Administrasi Bisnis	118	117	108	-	343	124	110	112	-	346	129	121	98	-	348	126	122	111	-	359	156	113	117	-	386	156	113	117	-	386
6	D3-Akuntansi	120	116	110	-	346	124	118	84	-	326	218	115	110	-	443	235	205	114	-	554	280	228	200	-	708	280	228	200	-	708
7	D3-Teknologi Pengolahan Hasil Perkebunan	107	91	89	-	287	114	74	93	-	281	99	95	79	-	273	99	88	95	-	282	125	90	75	-	290	125	90	75	-	290
8	D3-Arsitektur	90	65	66	-	221	86	63	52	-	201	87	68	68	-	223	90	60	53	-	203	122	75	54	-	251	122	75	54	-	251
9	D3-Budidaya Perikanan	64	59	69	-	192	100	52	55	-	207	95	75	54	-	224	80	88	81	-	249	83	76	78	-	237	83	76	78	-	237
10	D3-Teknologi Pemangklapan Ikan	45	32	39	-	116	33	37	27	-	97	18	23	27	-	68	28	13	26	-	67	62	25	15	-	102	62	25	15	-	102
11	D3-Teknologi Pengolahan Hasil Perikanan	71	51	37	-	159	63	57	43	-	163	36	45	52	-	133	63	31	49	-	143	73	59	29	-	161	73	59	29	-	161
12	D3-Teknik Elektronika	41	39	37	-	117	58	34	35	-	127	69	53	35	-	157	67	62	52	-	181	78	58	59	-	195	78	58	59	-	195
13	D3-Teknik Informatika	88	78	76	-	242	120	71	68	-	259	126	101	77	-	304	123	113	109	-	345	124	116	109	-	349	124	116	109	-	349
14	D4-Perencanaan Perumahan & Pemukiman	78	70	61	49	258	85	60	65	55	265	120	76	64	68	328	94	78	70	66	308	107	82	74	70	333	107	82	74	70	333
15	D4-Administrasi Negara	120	82	57	55	314	124	111	77	58	370	127	110	85	70	392	129	117	114	81	441	154	124	115	113	506	154	124	115	113	506
16	D4-Akuntansi	89	59	56	55	259	128	61	51	51	291	183	118	55	47	403	240	172	119	51	582	283	136	171	118	708	283	136	171	118	708
17	D4-Teknik Mesin	29	22	-	-	51	55	22	18	-	95	58	39	23	19	139	57	50	47	17	171	60	48	49	44	201	60	48	49	44	201
18	D4-Budidaya Tanaman Perkebunan	28	23	-	-	51	51	23	20	-	94	59	46	23	26	154	58	49	47	23	177	70	51	47	36	204	70	51	47	36	204
19	D4-Management Perkebunan	58	58	-	-	116	60	50	49	-	159	61	51	44	48	204	62	52	52	49	215	63	54	48	50	215	63	54	48	50	215
20	D4-Desain Kawasan Binaan	-	-	-	-	-	30	-	-	-	30	27	25	-	-	52	30	23	23	-	76	61	25	23	23	132	61	25	23	23	132
21	D4-Arsitektur Bangunan Gedung	-	-	-	-	-	30	-	-	-	30	27	25	-	-	52	29	19	19	-	67	91	21	18	22	152	91	21	18	22	152
22	D4-Administrasi Bisnis Omioif	-	-	-	-	-	-	-	-	-	-	-	-	-	-	-	24	-	-	-	24	48	23	-	-	71	48	23	-	-	71
JUMLAH		1.410	1.150	1.006	159	3.725	1.622	1.133	1.039	164	3.958	1.776	1.370	1.088	278	4.512	1.879	1.540	1.372	287	5.078	2.313	1.610	1.474	476	5.873	2.313	1.610	1.474	476	5.873
PERSENTASE (%)		37,9	30,9	27,0	4,3	100,0	41,0	28,6	26,3	4,1	100,0	39,4	30,4	24,1	6,2	100,0	37,0	30,3	27,0	5,7	100,0	39,4	27,4	25,1	8,1	100,0	39,4	27,4	25,1	8,1	100,0
JUMLAH MAHASISWA TERDAFTAR D1		15	-	-	-	15	21	-	-	-	21	18	-	-	-	18	16	-	-	-	16	16	-	-	-	16	31	-	-	-	31
JUMLAH MAHASISWA TERDAFTAR D3		993	836	832	-	2.661	1.038	806	759	-	2.603	1.096	880	794	-	2.770	1.140	980	881	-	3.001	1.345	1.046	929	-	3.320	1.345	1.046	929	-	3.320
JUMLAH MAHASISWA TERDAFTAR D4		402	314	174	159	1.049	563	327	280	164	1.334	662	490	294	278	1.724	723	560	491	287	2.061	937	564	545	476	2.522	937	564	545	476	2.522

Sumber: BAAKPSI POLNEP

Tabel 5.1.2 Keadaan Mahasiswa (Semester Genap)

NO	PROGRAM STUDI	KEADAAN MAHASISWA (SEMESTER GENAP)																													
		TA 2015/2016						TA 2016/2017						TA 2017/2018						TA 2018/2019						TA 2019/2020					
		II	IV	V	VIII	Σ	II	IV	V	VIII	Σ	II	IV	V	VIII	Σ	II	IV	V	VIII	Σ	II	IV	V	VIII	Σ					
1	D1-Operator dan Peralatan Alat Berat	16	-	-	-	16	20	-	-	-	20	17	-	-	-	17	14	-	-	-	14	30	-	-	30						
2	D3-Teknik Sipil	71	65	59	-	195	83	66	70	64	219	77	70	64	211	86	78	75	77	81	239	91	81	77	249						
3	D3-Teknik Mesin	114	87	111	-	312	53	105	82	-	240	41	42	99	182	58	56	44	-	158	52	48	44	-	144						
4	D3-Teknik Listrik	46	44	43	-	133	72	37	43	-	152	74	70	42	186	72	71	71	-	214	82	63	60	-	205						
5	D3-Administrasi Bisnis	116	116	109	-	341	123	110	114	-	347	115	100	95	310	117	121	117	-	355	147	111	113	-	371						
6	D3-Akuntansi	118	115	113	-	346	124	116	114	-	354	191	103	102	396	233	207	110	-	550	267	222	200	-	689						
7	D3-Teknologi Pengolahan Hasil Perkebunan	101	103	98	-	302	103	96	105	-	304	81	90	87	258	97	83	93	-	273	97	83	93	-	273						
8	D3-Arsitektur	84	62	72	-	218	77	72	69	-	218	72	56	72	200	83	55	68	-	206	106	63	62	-	231						
9	D3-Budidaya Perikanan	63	61	84	-	208	89	60	60	-	209	78	80	46	204	80	83	82	-	245	82	72	82	-	236						
10	D3-Teknologi Penangkapan Ikan	43	30	41	-	114	30	36	29	-	95	14	20	33	67	26	18	22	-	66	53	24	14	-	91						
11	D3-Teknologi Pengolahan Hasil Perikanan	69	53	60	-	182	56	60	53	-	169	28	44	52	124	61	33	47	-	141	69	59	28	-	156						
12	D3-Teknik Elektronika	41	36	41	-	118	56	37	32	-	125	52	52	35	139	61	62	52	-	175	75	55	53	-	183						
13	D3-Teknik Informatika	84	76	76	-	236	111	81	78	-	270	115	106	81	302	117	114	110	-	341	114	111	100	-	325						
14	D4-Perencanaan Perumahan & Pemukiman	79	69	59	70	277	84	69	69	60	282	65	66	61	71	263	90	77	73	67	307	102	75	71	70	318					
15	D4-Administrasi Negara	116	80	58	56	310	121	109	82	58	370	101	107	93	77	378	128	114	119	92	453	143	125	115	114	497					
16	D4-Akuntansi	70	57	56	56	239	124	64	55	56	299	147	117	62	51	377	238	173	117	60	588	273	229	168	113	783					
17	D4-Teknik Mesin	28	19	-	-	47	50	24	20	-	94	48	43	17	20	128	51	48	48	-	167	47	40	48	-	171					
18	D4-Budidaya Tanaman Perkebunan	26	26	-	-	52	47	23	25	-	95	41	45	18	22	126	53	46	47	22	168	69	47	45	44	205					
19	D4-Manajemen Perkebunan	54	58	-	-	112	59	50	57	-	166	50	49	45	41	185	60	52	50	50	212	61	55	48	48	212					
20	D4-Desain Kawasan Binaan	-	-	-	-	-	28	19	25	-	28	19	25	-	44	26	23	23	-	72	59	25	22	23	129						
21	D4-Arsitektur Bangunan Gedung	-	-	-	-	-	29	-	-	-	29	16	18	-	34	22	19	23	-	64	69	20	17	20	126						
22	D4-Administrasi Bisnis Obrolif	-	-	-	-	-	-	-	-	-	-	-	-	-	-	24	-	-	-	-	24	44	23	-	-	67					
	JUMLAH	1.339	1.157	1.080	182	3.758	1.539	1.215	1.157	174	4.085	1.442	1.303	1.104	282	4.131	1.797	1.533	1.391	311	5.032	2.132	1.631	1.460	468	5.691					
	PERSENTASE (%)	35,6	30,8	28,7	4,8	100,0	37,7	29,7	28,3	4,3	100,0	34,9	31,5	26,7	6,8	100,0	43,5	37,1	33,7	7,5	121,8	51,6	39,5	35,3	11,3	137,8					
	JUMLAH MAHASISWA TERDAFTAR D1	16	-	-	-	16	20	-	-	-	20	17	-	-	17	14	-	-	-	-	14	30	-	-	-	30					
	JUMLAH MAHASISWA TERDAFTAR D3	950	848	907	-	2.705	977	876	849	-	2.702	938	833	808	-	2.579	1.091	981	891	-	2.963	1.235	992	926	-	3.153					
	JUMLAH MAHASISWA TERDAFTAR D4	373	309	173	182	1.037	542	339	308	174	1.363	487	470	296	282	1.535	692	552	500	311	2.055	867	639	534	468	2.508					

Sumber: BAAKPSI POLNEP

Tabel 5.1.3 Keadaan Mahasiswa Berdasarkan Jenis Kelamin (Semester Gasal)

NO	PROGRAM STUDI	KEADAAN MAHASISWA BERDASARKAN JENIS KELAMIN (SEMESTER GASAL)														
		TA 2015/2016			TA 2016/2017			TA 2017/2018			TA 2018/2019			TA 2019/2020		
		L	P	Σ	L	P	Σ	L	P	Σ	L	P	Σ	L	P	Σ
1	D1-Operator dan Peralatan Alat Berat	15	-	15	21	-	21	17	1	18	15	1	16	31	-	31
2	D3-Teknik Sipil	106	84	190	152	70	222	147	79	226	167	81	248	167	88	255
3	D3-Teknik Mesin	311	4	315	218	4	222	192	3	195	156	2	158	162	2	164
4	D3-Teknik Listrik	129	4	133	147	5	152	169	7	176	202	10	212	202	20	222
5	D3-Administrasi Bisnis	100	243	343	100	246	346	90	258	348	83	276	359	83	304	387
6	D3-Akuntansi	91	255	346	93	233	326	116	327	443	138	416	554	189	516	705
7	D3-Teknologi Pengolahan Hasil Perkebunan	112	158	270	163	118	281	139	134	273	138	144	282	146	144	290
8	D3-Arsitektur	156	65	221	141	60	201	156	67	223	142	61	203	142	108	250
9	D3-Budidaya Perikanan	103	106	209	134	73	207	137	87	224	159	90	249	159	80	239
10	D3-Teknologi Penangkapan Ikan	116	-	116	97	-	97	68	-	68	67	-	67	97	-	97
11	D3-Teknologi Pengolahan Hasil Perikanan	94	65	159	72	91	163	58	75	133	53	90	143	72	90	162
12	D3-Teknik Elektronika	108	9	117	124	3	127	143	14	157	161	20	181	161	34	195
13	D3-Teknik Informatika	153	89	242	171	88	259	184	120	304	209	136	345	209	145	354
14	D4-Perencanaan Perumahan & Pemukiman	178	80	258	178	87	265	219	109	328	217	91	308	217	115	332
15	D4-Administrasi Negara	116	198	314	128	242	370	137	255	392	136	305	441	136	370	506
16	D4-Akuntansi	89	170	259	93	198	291	100	303	403	154	428	582	154	553	707
17	D4-Teknik Mesin	48	3	51	92	3	95	136	3	139	166	5	171	196	5	201
18	D4-Budidaya Tanaman Perkebunan	35	16	51	68	26	94	101	53	154	116	61	177	116	91	207
19	D4-Manajemen Perkebunan	60	56	116	79	80	159	118	86	204	120	95	215	120	95	215
20	D4-Desain Kawasan Binaan	-	-	-	19	11	30	27	25	52	43	33	76	83	49	132
21	D4-Arsitektur Bangunan Gedung	-	-	-	18	12	30	33	19	52	42	25	67	102	49	151
22	D4-Administrasi Bisnis Obnmof	-	-	-	-	-	-	-	-	-	9	15	24	29	42	71
JUMLAH		2.120	1.605	3.725	2.308	1.650	3.958	2.487	2.025	4.512	2.693	2.385	5.078	2.973	2.900	5.873
PERSENTASE (%)		56,9	43,1	100,0	58,3	41,7	100,0	55,1	44,9	100,0	53,0	47,0	100,0	50,6	49,4	100,0
JUMLAH MAHASISWA D1 (GASAL)		15	-	15	21	-	21	17	1	18	15	1	16	31	-	31
JUMLAH MAHASISWA D3 (GASAL)		1.579	1.082	2.661	1.612	991	2.603	1.599	1.171	2.770	1.675	1.326	3.001	1.789	1.531	3.320
JUMLAH MAHASISWA D4 (GASAL)		526	523	1.049	675	659	1.334	871	853	1.724	1.003	1.058	2.061	1.153	1.369	2.522

Sumber: BAAKPSI POLNEP

Tabel 5.1.4 Keadaan Mahasiswa Berdasarkan Jenis Kelamin (Semester Genap)

NO	PROGRAM STUDI	KEADAAN MAHASISWA BERDASARKAN JENIS KELAMIN (SEMESTER GENAP)														
		TA 2015/2016			TA 2016/2017			TA 2017/2018			TA 2018/2019			TA 2019/2020		
		L	P	Σ	L	P	Σ	L	P	Σ	L	P	Σ	L	P	Σ
1	D1-Operator dan Peralatan Alat Berat	16	-	16	20	-	20	16	1	17	13	1	14	30	-	30
2	D3-Teknik Sipil	131	64	195	148	71	219	140	71	211	164	75	239	164	85	249
3	D3-Teknik Mesin	308	4	312	237	3	240	179	3	182	156	2	158	142	2	144
4	D3-Teknik Listrik	131	2	133	147	5	152	178	8	186	204	10	214	177	28	205
5	D3-Administrasi Bisnis	101	240	341	99	248	347	83	227	310	74	281	355	90	281	371
6	D3-Akuntansi	96	250	346	100	254	354	112	284	396	134	416	550	173	516	689
7	D3-Teknologi Pengolahan Hasil Perkebunan	183	119	302	179	125	304	135	123	258	132	141	273	132	141	273
8	D3-Arsitektur	157	61	218	157	61	218	147	53	200	149	57	206	149	82	231
9	D3-Budidaya Perikanan	132	76	208	135	74	209	127	77	204	158	87	245	158	78	236
10	D3-Teknologi Penangkapan Ikan	114	-	114	95	-	95	67	-	67	66	-	66	91	-	91
11	D3-Teknologi Pengolahan Hasil Perikanan	96	86	182	75	94	169	50	74	124	54	87	141	54	102	156
12	D3-Teknik Elektronika	110	8	118	122	3	125	125	14	139	155	20	175	155	28	183
13	D3-Teknik Informatika	148	88	236	180	90	270	183	119	302	214	127	341	214	111	325
14	D4-Perencanaan Perumahan & Pemukiman	198	79	277	195	87	282	177	86	263	216	91	307	216	102	318
15	D4-Administrasi Negara	112	198	310	130	240	370	132	246	378	146	307	453	146	351	497
16	D4-Akuntansi	76	163	239	91	208	299	99	278	377	156	432	588	251	532	783
17	D4-Teknik Mesin	44	3	47	91	3	94	127	1	128	162	5	167	166	5	171
18	D4-Budidaya Tanaman Perkebunan	38	14	52	67	28	95	80	46	126	110	58	168	110	95	205
19	D4-Manajemen Perkebunan	57	55	112	86	80	166	109	76	185	119	93	212	119	93	212
20	D4-Desain Kawasan Binaan	-	-	-	17	11	28	24	20	44	39	33	72	76	53	129
21	D4-Arsitektur Bangunan Gedung	-	-	-	18	11	29	21	13	34	43	21	64	83	43	126
22	D4-Administrasi Bisnis Obnmof	-	-	-	-	-	-	-	-	-	9	15	24	29	38	67
JUMLAH		2.248	1.510	3.758	2.389	1.696	4.085	2.311	1.820	4.131	2.607	2.425	5.032	2.834	2.857	5.691
PERSENTASE (%)		59,8	40,2	100,0	58,5	41,5	100,0	55,9	44,1	100,0	51,8	48,2	100,0	49,8	50,2	100,0
JUMLAH MAHASISWA D1 (GENAP)		16	-	16	20	-	20	16	1	17	13	1	14	30	-	30
JUMLAH MAHASISWA D3 (GENAP)		1.707	998	2.705	1.674	1.028	2.702	1.526	1.053	2.579	1.594	1.369	2.963	1.608	1.545	3.153
JUMLAH MAHASISWA D4 (GENAP)		525	512	1.037	695	668	1.363	769	766	1.535	1.000	1.055	2.055	1.196	1.312	2.508

Sumber: BAAKPSI POLNEP

Tabel 5.1.5 Rekapitulasi Jumlah Mahasiswa Per Tahun Akademik

NO	PROGRAM STUDI	REKAPITULASI JUMLAH MAHASISWA PER TAHUN AKADEMIK									
		TA 2015/2016		TA 2016/2017		TA 2017/2018		TA 2018/2019		TA 2019/2020	
		GASAL	GENAP	GASAL	GENAP	GASAL	GENAP	GASAL	GENAP	GASAL	GENAP
1	D1-Operator dan Peralatan Alat Berat	15	16	21	20	18	17	16	14	31	30
2	D3-Teknik Sipil	190	195	222	219	226	211	248	239	255	249
3	D3-Teknik Mesin	315	312	222	240	195	182	158	158	164	144
4	D3-Teknik Listrik	133	133	152	152	176	186	212	214	222	205
5	D3-Administrasi Bisnis	343	341	346	347	348	310	359	355	387	371
6	D3-Akuntansi	346	346	326	354	443	396	554	550	705	689
7	D3-Teknologi Pengolahan Hasil Perkebunan	287	302	281	304	273	258	282	273	290	273
8	D3-Arsitektur	221	218	201	218	223	200	203	206	250	231
9	D3-Budidaya Perikanan	192	208	207	209	224	204	249	245	239	236
10	D3-Teknologi Penangkapan Ikan	116	114	97	95	68	67	67	66	97	91
11	D3-Teknologi Pengolahan Hasil Perikanan	159	182	163	169	133	124	143	141	162	156
12	D3-Teknik Elektronika	117	118	127	125	157	139	181	175	195	183
13	D3-Teknik Informatika	242	236	259	270	304	302	345	341	354	325
14	D4-Perencanaan Perumahan & Pemukiman	258	277	265	282	328	263	308	307	332	318
15	D4-Administrasi Negara	314	310	370	370	392	378	441	453	506	497
16	D4-Akuntansi	259	239	291	299	403	377	582	588	707	783
17	D4-Teknik Mesin	51	47	95	94	139	128	171	167	201	171
18	D4-Budidaya Tanaman Perkebunan	51	52	94	95	154	126	177	168	207	205
19	D4-Manajemen Perkebunan	116	112	159	166	204	185	215	212	215	212
20	D4-Desain Kawasan Binaan	-	-	30	28	52	44	76	72	132	129
21	D4-Arsitektur Bangunan Gedung	-	-	30	29	52	34	67	64	151	126
22	D4-Administrasi Bisnis Otomotif	-	-	-	-	-	-	24	24	71	67
JUMLAH		3.725	3.758	3.958	4.085	4.512	4.131	5.078	5.032	5.873	5.691
JUMLAH MAHASISWA D1		15	16	21	20	18	17	16	14	31	30
JUMLAH MAHASISWA D3		2.661	2.705	2.603	2.702	2.770	2.579	3.001	2.963	3.320	3.153
JUMLAH MAHASISWA D4		1.049	1.037	1.334	1.363	1.724	1.535	2.061	2.055	2.522	2.508

Sumber: BAAKPSI POLNEP

Tabel 5.1.6 Perkembangan Rerata IPS dan Rerata IPK Mahasiswa

NO	PROGRAM STUDI	PERKEMBANGAN RERATA IPS DAN RERATA IPK MAHASISWA																			
		TA 2014/2015				TA 2015/2016				TA 2016/2017				TA 2017/2018				TA 2018/2019			
		IPS	IPK	IPS	IPK	IPS	IPK	IPS	IPK	IPS	IPK	IPS	IPK	IPS	IPK	IPS	IPK	IPS	IPK	IPS	IPK
1	D1-Operator dan Peralatan Alat Berat	2,91	2,75	3,01	2,84	2,79	2,69	2,93	2,75	2,84	2,75	2,87	2,79	2,79	2,69	2,93	2,75	2,69	2,69	2,79	2,75
2	D3-Teknik Sipil	2,95	3,20	2,94	3,13	3,04	3,06	3,07	3,06	2,90	3,00	2,94	2,99	3,04	3,06	3,07	3,06	3,06	3,06	2,99	3,06
3	D3-Teknik Mesin	3,11	3,12	3,11	3,12	3,12	3,12	3,24	3,15	3,05	3,05	3,26	3,16	3,12	3,12	3,24	3,15	3,12	3,12	3,16	3,15
4	D3-Teknik Listrik	2,99	3,04	2,97	2,99	3,11	3,04	3,02	2,98	3,09	3,07	3,05	3,04	3,11	3,04	3,02	2,98	3,04	3,04	3,04	2,98
5	D3-Administrasi Bisnis	3,13	3,07	3,22	3,09	3,12	3,07	3,26	3,09	3,18	3,11	3,04	3,09	3,12	3,07	3,26	3,09	3,07	3,07	3,09	3,09
6	D3-Akuntansi	3,54	3,49	3,72	3,54	3,53	3,52	3,72	3,56	3,56	3,57	3,72	3,59	3,53	3,52	3,72	3,56	3,52	3,52	3,59	3,56
7	D3-Teknologi Pengolahan Hasil Perkebunan	3,04	3,07	3,02	3,02	3,01	3,04	3,36	3,13	3,28	3,23	3,35	3,23	3,01	3,04	3,36	3,13	3,04	3,04	3,23	3,13
8	D3-Arsitektur	2,87	2,84	2,91	2,83	2,93	2,88	3,00	2,92	2,84	2,93	2,68	2,86	2,93	2,88	3,00	2,92	2,88	2,88	2,86	2,92
9	D3-Budidaya Perikanan	2,73	2,84	3,69	3,31	3,28	3,25	3,69	3,31	3,27	3,24	3,69	3,31	3,28	3,25	3,69	3,31	3,25	3,25	3,31	3,31
10	D3-Teknologi Penangkapan Ikan	3,09	3,12	3,18	3,16	3,33	3,30	3,45	3,29	3,37	3,32	3,41	3,28	3,33	3,30	3,45	3,29	3,30	3,30	3,28	3,29
11	D3-Teknologi Pengolahan Hasil Perikanan	3,29	3,22	3,23	3,35	3,33	3,30	3,23	3,35	3,21	3,22	3,23	3,35	3,33	3,30	3,23	3,35	3,30	3,30	3,35	3,35
12	D3-Teknik Elektronika	2,76	2,84	3,13	2,89	2,81	2,87	2,99	2,90	2,83	2,89	2,91	2,93	2,81	2,87	2,99	2,90	2,87	2,87	2,93	2,90
13	D3-Teknik Informatika	3,26	3,31	3,41	3,33	3,35	3,40	3,48	3,41	3,28	3,34	3,46	3,40	3,35	3,40	3,48	3,41	3,40	3,40	3,40	3,41
14	D4-Perencanaan Perumahan & Pemukiman	2,93	2,94	2,99	2,96	3,13	3,03	3,17	3,05	3,19	3,06	3,22	3,07	3,13	3,03	3,17	3,05	3,03	3,03	3,07	3,05
15	D4-Administrasi Negara	3,56	3,53	3,68	3,36	3,63	3,59	3,54	3,55	3,42	3,46	3,46	3,40	3,63	3,59	3,54	3,55	3,59	3,59	3,40	3,55
16	D4-Akuntansi	3,57	3,51	3,63	3,52	3,45	3,48	3,68	3,55	3,50	3,51	3,69	3,47	3,45	3,48	3,68	3,55	3,48	3,48	3,47	3,55
17	D4-Teknik Mesin					2,96	2,89	2,99	2,94	2,80	2,75	2,87	2,79	2,96	2,89	2,99	2,94	2,89	2,89	2,79	2,94
18	D4-Budidaya Tanaman Perkebunan					3,19	3,20	3,06	3,14	3,26	3,25	3,06	3,14	3,19	3,20	3,06	3,14	3,20	3,20	3,14	3,14
19	D4-Manajemen Perkebunan					3,29	3,28	3,31	3,28	3,29	3,27	3,36	3,28	3,29	3,28	3,31	3,28	3,28	3,28	3,28	3,28
20	D4-Desain Kawasan Binaan									3,34	3,34	3,11	3,22	3,34	3,34	3,69	3,31	3,34	3,34	3,22	3,31
21	D4-Arsitektur Bangunan Gedung									2,94	2,94	3,06	3,00	2,94	2,94	3,18	3,16	2,94	2,94	3,00	3,16
22	D4-Administrasi Bisnis Otomotif																				
RERATA IPS DAN IPK PER SEMESTER		3,11	3,12	3,24	3,15	3,18	3,16	3,27	3,18	3,16	3,16	3,21	3,16	3,18	3,16	3,29	3,18	3,16	3,16	3,16	3,18
RERATA IPS DAN IPK MAHASISWA D1		2,91	2,75	3,01	2,84	2,79	2,69	2,93	2,75	2,84	2,75	2,87	2,79	2,79	2,69	2,93	2,75	2,69	2,69	2,79	2,75
RERATA IPS DAN IPK MAHASISWA D3		3,06	3,10	3,21	3,15	3,16	3,15	3,29	3,18	3,16	3,16	3,23	3,19	3,16	3,15	3,29	3,18	3,15	3,15	3,19	3,18
RERATA IPS DAN IPK MAHASISWA D4		3,35	3,33	3,43	3,28	3,28	3,25	3,29	3,25	3,22	3,20	3,23	3,17	3,24	3,22	3,33	3,25	3,22	3,22	3,17	3,25
RERATA IPS MAHASISWA PER TAHUN		3,17				3,23				3,19				3,23				3,16			
RERATA IPK MAHASISWA PER TAHUN		3,14				3,17				3,16				3,17				3,17			
RERATA IPS MAHASISWA PER 5 TAHUN		3,20																			
RERATA IPK MAHASISWA PER 5 TAHUN		3,16																			

Sumber: BAAKPSI POLNEP

5.2 Data Status Akademik dan Kehadiran Mahasiswa

Tabel 5.2.1 Mahasiswa Cuti Akademik (Stop Out)

NO	PROGRAM STUDI	MAHASISWA CUTI AKADEMIK (STOP OUT)																													
		TA 2014/2015			TA 2015/2016			TA 2016/2017			TA 2017/2018			TA 2018/2019																	
		GASAL	GENAP	Σ	GASAL	GENAP	Σ	GASAL	GENAP	Σ	GASAL	GENAP	Σ	GASAL	GENAP	Σ															
1	D1-Operabr dan Peralatan Alat Berat	-	-	-	-	-	-	-	-	-	-	-	-	-	-	-															
2	D3-Teknik Sipil	3	1	4	8	-	8	-	2	3	5	1	6	3	1	4	2	1	-	1											
3	D3-Teknik Mesin	4	-	4	19	-	19	3	-	3	-	4	35	2	37	1	-	1	-	-											
4	D3-Teknik Listrik	2	-	2	12	-	12	2	4	-	3	-	3	1	-	1	3	-	3	-											
5	D3-Administrasi Bisnis	1	2	3	-	4	4	-	3	3	1	5	6	-	4	4	1	5	2	1	3	2	2	4							
6	D3-Akuntansi	1	-	1	1	-	1	-	1	-	1	-	1	-	1	-	2	2	1	3	2	-	2	-							
7	D3-Teknologi Pengolahan Hasil Perkebunan	1	1	2	3	1	4	-	11	-	1	2	2	4	-	7	4	11	3	-	3	-	-	-							
8	D3-Arsitektur	11	2	13	6	2	8	1	-	1	10	1	11	2	-	3	3	19	1	20	5	2	7	-	-						
9	D3-Budidaya Perikanan	-	-	-	2	1	3	-	1	1	-	-	-	-	-	-	-	1	1	2	3	-	-	-	-						
10	D3-Teknologi Penangkapan Ikan	1	-	1	5	-	5	2	-	2	-	3	4	-	4	5	-	5	6	6	2	-	2	-	-						
11	D3-Teknologi Pengolahan Hasil Perikanan	-	-	-	4	-	4	-	-	-	-	-	-	-	-	2	1	3	1	-	1	-	-	-	-						
12	D3-Teknik Elektronika	1	-	1	6	-	6	2	2	-	3	-	3	-	-	1	-	1	-	1	1	-	1	-	-						
13	D3-Teknik Informatika	3	-	3	9	3	12	2	-	2	-	2	-	1	-	1	-	1	4	1	5	4	-	4	-						
14	D4-Perencanaan Perumahan & Pemukiman	8	-	8	1	-	1	2	-	2	2	1	3	11	2	13	10	1	11	10	1	11	7	-	7						
15	D4-Administrasi Negara	-	-	-	-	-	-	2	-	2	1	-	1	-	2	3	5	4	3	7	-	-	2	-	2						
16	D4-Akuntansi	3	-	3	1	-	1	-	1	-	1	-	1	-	1	-	1	-	1	3	2	-	2	-	-						
17	D4-Teknik Mesin	-	-	-	-	-	-	1	-	1	-	-	-	-	-	1	-	1	3	-	3	2	-	2	-						
18	D4-Budidaya Tanaman Perkebunan	-	-	-	-	-	-	-	1	1	2	-	1	-	1	-	1	-	1	-	-	-	-	-	-						
19	D4-Manajemen Perkebunan	-	-	-	-	-	-	2	-	2	-	2	1	-	1	-	1	-	3	3	-	-	-	-	-						
20	D4-Desain Kawasan Binaan	-	-	-	-	-	-	-	-	-	-	-	-	-	-	-	-	-	1	1	2	-	-	-	-						
21	D4-Arsitektur Bangunan Gedung	-	-	-	-	-	-	-	-	-	-	-	-	-	-	-	-	2	-	2	-	-	-	-	-						
22	D4-Administrasi Bisnis Obmotif	-	-	-	-	-	-	-	-	-	-	-	-	-	-	-	-	-	-	-	-	-	-	-	-						
JUMLAH MHS CUTI AKADEMIK (SO)		39	6	45	77	11	88	34	4	38	38	7	45	11	4	15	21	11	32	42	11	53	100	18	118	43	10	53	16	2	18
PERSENTASE MAHASISWA SO (%)		86,7	13,3	100,0	87,5	12,5	100,0	89,5	10,5	100,0	84,4	15,6	100,0	73,3	26,7	100,0	65,6	34,4	100,0	79,2	20,8	100,0	84,7	15,3	100,0	81,1	18,9	100,0	88,9	11,1	100,0
JUMLAH MAHASISWA SOD1		0	0	0	0	0	0	0	0	0	0	0	0	0	0	0	0	0	0	0	0	0	0	0	0	0	0	0	0	0	0
JUMLAH MAHASISWA SOD3		28	6	34	75	11	86	26	4	30	35	6	41	6	1	7	16	6	22	24	6	30	82	10	92	30	6	36	7	2	9
JUMLAH MAHASISWA SOD4		11	0	11	2	0	2	8	0	8	3	1	4	5	3	8	5	5	10	18	5	23	18	8	26	13	4	17	9	0	9

Sumber: BAAKPSI POLNEP



Tabel 5.2.3 Persentase Kehadiran Mahasiswa

NO	PROGRAM STUDI	PERSENTASE KEHADIRAN MAHASISWA											
		TA 2014/2015		TA 2015/2016		TA 2016/2017		TA 2017/2018		TA 2018/2019			
		GASAL	GENAP	GASAL	GENAP	GASAL	GENAP	GASAL	GENAP	GASAL	GENAP		
1	D1-Operator dan Peralatan Alat Berat	92,00	100,00	95,63	95,93	95,63	95,93	92,00	100,00	92,00	100,00	92,00	100,00
2	D3-Teknik Sipil	91,56	93,00	91,56	91,86	91,56	91,86	91,00	97,46	91,00	97,46	91,00	97,46
3	D3-Teknik Mesin	92,60	97,00	92,60	92,70	89,60	84,80	85,00	96,19	85,00	96,19	85,00	96,19
4	D3-Teknik Listrik	94,00	87,00	99,09	99,59	96,81	94,11	100,00	96,35	100,00	96,35	100,00	96,35
5	D3-Administrasi Bisnis	96,98	96,96	95,00	95,30	97,45	96,35	99,00	94,85	99,00	94,85	99,00	94,85
6	D3-Akuntansi	96,97	96,75	92,59	92,89	99,30	99,49	97,00	95,32	97,00	95,32	97,00	95,32
7	D3-Teknologi Pengolahan Hasil Perkebunan	98,60	100,00	98,60	98,70	98,60	98,70	93,00	99,82	93,00	99,82	93,00	99,82
8	D3-Arsitektur	99,69	99,70	99,99	99,69	94,06	94,00	99,87	98,79	99,87	98,79	99,87	98,79
9	D3-Budidaya Perikanan	95,30	97,00	95,54	95,84	95,54	95,84	98,00	95,36	98,00	95,36	98,00	95,36
10	D3-Teknologi Penangkapan Ikan	97,71	99,00	97,71	98,21	97,71	98,21	85,00	98,22	85,00	98,22	85,00	98,22
11	D3-Teknologi Pengolahan Hasil Perikanan	87,84	98,70	88,14	87,84	88,14	87,84	85,00	92,03	85,00	92,03	85,00	92,03
12	D3-Teknik Elektronika	91,19	90,00	95,03	94,73	95,03	94,73	94,00	93,80	94,00	93,80	94,00	93,80
13	D3-Teknik Informatika	97,88	98,18	97,88	98,18	97,88	98,18	93,00	98,36	93,00	98,36	93,00	98,36
14	D4-Perencanaan Perumahan & Pemukiman	93,30	99,00	93,30	93,70	97,88	98,66	90,00	97,07	90,00	97,07	90,00	97,07
15	D4-Administrasi Negara	92,00	98,30	81,12	81,42	98,33	96,78	92,00	97,72	92,00	97,72	92,00	97,72
16	D4-Akuntansi	97,63	95,79	92,89	93,29	99,39	99,34	91,00	94,98	91,00	94,98	91,00	94,98
17	D4-Teknik Mesin	-	-	-	-	85,00	96,19	95,63	95,93	95,63	95,93	95,63	95,93
18	D4-Budidaya Tanaman Perkebunan	-	-	-	-	92,89	93,29	93,29	92,89	93,29	92,89	93,29	92,89
19	D4-Manajemen Perkebunan	-	-	-	-	98,60	98,70	98,70	98,60	98,70	98,60	98,70	98,60
20	D4-Desain Kawasan Binaan	-	-	-	-	97,21	96,66	96,66	97,21	96,66	97,21	96,66	97,21
21	D4-Arsitektur Bangunan Gedung	-	-	-	-	96,57	92,40	92,40	96,57	92,40	96,57	92,40	96,57
22	D4-Administrasi Bisnis Otomotif	-	-	-	-	-	-	-	-	-	-	96,66	97,21
RERATA KEHADIRAN (%)		94,70	96,65	94,17	94,37	95,39	95,34	93,41	96,55	93,56	96,58	93,56	96,58
RERATA KEHADIRAN PER TAHUN (%)		95,68		94,27		95,36		94,98		95,07		95,07	
RERATA KEHADIRAN PER 5 TAHUN TERAKHIR (%)		95,07											

Sumber: BAAKPSI POLNEP

5.3 Data Beasiswa Mahasiswa

Tabel 5.3.1 Jumlah Mahasiswa Penerima Beasiswa Pemerintah

NO	PROGRAM STUDI	TAHUN 2015				TAHUN 2016				TAHUN 2017				TAHUN 2018				TAHUN 2019						
		PPA	BBP-PPA	BIDIK MISI	JUMLAH	Adik	BBP-PPA	BIDIK MISI	JUMLAH	Adik	BBP-PPA	BIDIK MISI	JUMLAH	Adik	BBP-PPA	BIDIK MISI	JUMLAH	Adik	BBP-PPA	BIDIK MISI	JUMLAH			
1	D1-Operabr dan Peralatan Alat Berat	-	-	-	-	-	-	-	-	-	-	-	-	-	-	-	-	-	-	-	-	-		
2	D3-Teknik Sipil	7	7	35	49	-	3	44	47	10	34	44	-	10	35	45	-	10	35	45	-	56		
3	D3-Teknik Mesin	11	9	56	76	-	4	67	71	11	40	51	2	9	33	44	3	9	33	44	3	39		
4	D3-Teknik Listrik	5	5	23	33	-	2	36	38	9	33	42	-	6	38	44	-	6	38	44	-	60		
5	D3-Administrasi Bisnis	14	14	81	109	1	5	99	105	14	65	79	4	12	64	80	2	12	64	80	2	107		
6	D3-Akuntansi	13	13	81	107	1	5	101	107	19	75	94	2	16	85	103	-	16	85	103	-	146		
7	D3-Teknologi Pengolahan Hasil Perkebunan	11	11	100	122	-	4	121	125	15	66	81	-	10	57	67	-	10	57	67	-	85		
8	D3-Arsitektur	8	8	37	53	-	3	42	45	11	31	42	2	8	32	42	1	8	32	42	1	65		
9	D3-Budidaya Perikanan	7	7	67	81	1	2	88	91	8	55	63	2	10	53	65	2	10	53	65	2	72		
10	D3-Teknologi Penangkapan Ikan	4	4	44	52	1	2	49	52	6	21	27	1	5	19	25	-	5	19	25	-	51		
11	D3-Teknologi Pengolahan Hasil Perikanan	6	6	48	60	-	1	60	61	7	33	40	-	6	36	42	-	6	36	42	-	54		
12	D3-Teknik Elektronika	7	7	25	39	-	2	34	36	5	25	30	-	5	30	35	2	5	30	35	2	55		
13	D3-Teknik Informatika	10	10	62	82	-	3	82	85	14	56	70	2	14	54	70	3	14	54	70	3	79		
14	D4-Perencanaan Perumahan & Perukiman	11	11	42	64	-	1	54	55	12	55	67	-	12	58	70	1	12	58	70	1	71		
15	D4-Administrasi Negara	12	11	72	95	-	5	105	110	15	98	113	1	14	104	119	1	14	104	119	1	145		
16	D4-Akuntansi	9	9	59	77	1	4	90	95	14	89	103	2	15	105	122	2	15	105	122	2	173		
17	D4-Teknik Mesin	1	1	7	9	-	1	15	16	5	24	29	-	6	28	34	-	6	28	34	-	50		
18	D4-Budidaya Tanaman Perkebunan	1	1	9	11	-	1	21	22	5	30	35	1	7	40	48	1	7	40	48	1	66		
19	D4-Manajemen Perkebunan	2	2	18	22	-	2	33	35	9	47	56	4	10	56	70	4	10	56	70	4	69		
20	D4-Desain Kawasan Binaan	-	-	-	-	-	-	2	3	3	3	3	1	3	7	11	1	3	7	11	1	22		
21	D4-Arsitektur Bangunan Gedung	-	-	-	-	-	-	3	3	3	3	31	-	3	12	15	-	3	12	15	-	30		
22	D4-Administrasi Bisnis Obmoff	-	-	-	-	-	-	-	-	-	-	-	-	-	4	4	-	-	4	4	-	21		
JUMLAH PER TAHUN		139	136	866	1.141	6	50	1.146	1.202	190	910	1.100	24	181	950	1.155	23	-	1.516	33,25	23	1.539		
PERTUMBUHAN TAHUNAN (%)		5,35																				5,00	-8,49	7,77
LAJU PERTUMBUHAN TAHUNAN (%)		16,43																				5,00	-8,49	7,77

Sumber: BAAKPSI/POLNEP

Tabel 5.3.2 Jumlah Mahasiswa Penerima Beasiswa Swasta/Lembaga Donor

NO	PROGRAM STUDI	JUMLAH MAHASISWA PENERIMA BEASISWA SWASTA/LEMBAGA DONOR																				
		TAHUN 2015			TAHUN 2016			TAHUN 2017			TAHUN 2018			TAHUN 2019								
		SUPER SEMAR	BANK KALBAR	JUMLAH	TELKOM	LIPPO GROUP	BANK BNI	BANK KALBAR	JUMLAH	TELKOM	BANK KALBAR	JUMLAH	TELKOM	BANK KALBAR	JUMLAH	TELKOM	BANK KALBAR	JUMLAH				
1	D1-Operator dan Peralatan Alat Berat	-	-	2	-	-	-	2	-	-	-	-	-	-	-	-	-	-				
2	D3-Teknik Sipil	1	1	2	-	4	2	2	8	-	1	1	2	-	2	2	-	2				
3	D3-Teknik Mesin	3	-	3	-	9	2	-	11	-	-	-	-	-	-	-	-	-				
4	D3-Teknik Listrik	2	-	2	-	3	2	1	6	-	-	-	-	-	-	-	-	-				
5	D3-Administrasi Bisnis	3	-	3	-	5	3	2	10	-	1	1	2	-	2	2	-	2				
6	D3-Akuntansi	10	1	11	4	10	3	1	18	4	1	5	3	-	3	3	-	3				
7	D3-Teknologi Pengolahan Hasil Perkebunan	-	-	-	-	3	2	-	5	1	-	1	1	1	2	1	1	2				
8	D3-Arsitektur	-	1	1	1	9	6	2	18	-	-	-	1	-	1	1	-	1				
9	D3-Budidaya Perikanan	1	-	1	2	3	2	-	7	-	-	-	-	-	-	-	-	-				
10	D3-Teknologi Penangkapan Ikan	-	-	-	-	3	2	-	5	-	-	-	-	-	-	-	-	-				
11	D3-Teknologi Pengolahan Hasil Perikanan	-	-	-	-	3	2	-	5	-	-	-	-	-	-	-	-	-				
12	D3-Teknik Elektronika	2	-	2	1	3	2	-	6	-	1	1	-	2	2	-	2	2				
13	D3-Teknik Informatika	4	4	8	1	4	2	4	11	2	1	3	7	-	7	7	-	7				
14	D4-Perencanaan Perumahan & Pemukiman	3	1	4	-	5	4	1	10	-	3	3	4	5	9	4	5	9				
15	D4-Administrasi Negara	3	1	4	1	5	4	-	10	1	1	2	3	7	10	3	7	10				
16	D4-Akuntansi	6	5	11	-	-	4	8	12	4	7	11	18	9	27	18	9	27				
17	D4-Teknik Mesin	-	1	1	-	-	4	1	5	-	1	1	3	7	10	3	7	10				
18	D4-Budidaya Tanaman Perkebunan	2	-	2	-	3	2	-	5	-	1	1	-	4	4	-	4	4				
19	D4-Manajemen Perkebunan	-	-	-	-	3	2	1	6	3	-	3	-	5	5	-	5	5				
20	D4-Desain Kawasan Binaan	-	-	-	-	-	-	-	-	-	-	-	-	2	2	-	2	2				
21	D4-Arsitektur Bangunan Gedung	-	-	-	-	-	-	-	-	-	-	-	-	3	3	-	3	3				
22	D4-Administrasi Bisnis Otomotif	-	-	-	-	-	-	-	-	-	-	-	-	-	-	-	-	-				
JUMLAH PER TAHUN		40	15	55	10	75	50	25	160	15	18	33	44	45	89	44	45	89				
PERTUMBUHAN TAHUNAN (%)		-26,67																				
LAJU PERTUMBUHAN TAHUNAN (%)		98,75																				
		190,91															169,70			0,00		

Sumber: BAAKPSI POLNEP

Tabel 5.3.3 Jumlah Anggaran Beasiswa Pemerintah (DALAM RIBUAN)

NO	PROGRAM STUDI	TAHUN 2015				TAHUN 2016				TAHUN 2017				TAHUN 2018				TAHUN 2019					
		PPA	BBP-PPA	BIDIK MISI	JUMLAH	Adik	BBP-PPA	BIDIK MISI	JUMLAH	Adik	BBP-PPA	BIDIK MISI	JUMLAH	Adik	BBP-PPA	BIDIK MISI	JUMLAH	Adik	BBP-PPA	BIDIK MISI	JUMLAH		
1	D1-Operabr dan Peralatan Alat Berat	21.000	21.000	276.000	318.000	-	8.400	432.000	440.400	37.800	396.000	433.800	-	-	-	-	342.000	-	-	-	-	470.400	470.400
2	D3-Teknik Sipil	-	-	-	-	-	-	-	-	-	-	-	-	-	-	-	294.000	-	-	-	-	470.400	470.400
3	D3-Teknik Mesin	46.200	37.800	672.000	756.000	-	16.800	804.000	820.800	46.200	480.000	526.200	-	-	-	277.200	344.400	36.000	-	-	327.600	363.600	
4	D3-Teknik Listrik	54.600	54.600	972.000	1.081.200	4.200	21.000	1.212.000	1.237.200	79.800	900.000	979.800	-	-	-	28.800	319.200	-	-	-	504.000	504.000	
5	D3-Administrasi Bisnis	29.400	29.400	804.000	862.800	4.200	8.400	1.056.000	1.068.600	33.600	660.000	693.600	48.000	57.600	537.600	643.200	24.000	-	-	-	898.800	922.800	
6	D3-Akuntansi	25.200	25.200	576.000	626.400	-	4.200	720.000	724.200	29.400	386.000	425.400	24.000	76.800	714.000	814.800	-	-	-	-	1.226.400	1.226.400	
7	D3-Teknologi Pengolahan Hasil Perkebunan	42.000	42.000	744.000	828.000	-	12.600	994.000	996.600	58.800	672.000	730.800	-	-	-	48.000	478.800	526.800	-	-	714.000	714.000	
8	D3-Arsitektur	8.400	8.400	216.000	232.800	-	8.400	386.000	404.400	37.800	564.000	601.800	24.000	38.400	298.800	331.200	-	-	-	-	546.000	558.000	
9	D3-Budidaya Perikanan	37.800	37.800	708.000	783.600	4.200	16.800	1.080.000	1.107.000	58.800	1.088.000	1.126.800	24.000	48.000	445.200	517.200	-	-	-	-	604.800	628.800	
10	D3-Teknologi Penangkapan Ikan	4.200	4.200	84.000	92.400	-	4.200	180.000	184.200	21.000	288.000	309.000	12.000	24.000	159.600	195.600	-	-	-	-	428.400	428.400	
11	D3-Teknologi Pengolahan Hasil Perikanan	4.200	4.200	108.000	116.400	-	4.200	252.000	256.200	21.000	360.000	381.000	-	-	-	302.400	331.200	-	-	-	453.600	453.600	
12	D3-Teknik Elektronika	46.200	46.200	1.200.000	1.292.400	-	16.800	1.452.000	1.468.800	63.000	792.000	855.000	-	-	-	24.000	252.000	276.000	24.000	-	462.000	486.000	
13	D3-Teknik Informatika	33.600	33.600	444.000	511.200	-	12.600	504.000	516.600	46.200	372.000	418.200	24.000	67.200	453.600	544.800	-	-	-	-	663.600	688.800	
14	D4-Perencanaan Perumahan & Pemukiman	29.400	29.400	420.000	478.800	-	12.600	528.000	540.600	42.000	408.000	450.000	-	-	-	57.600	487.200	544.800	12.000	-	596.400	608.400	
15	D4-Administrasi Negara	16.800	16.800	528.000	581.600	4.200	8.400	588.000	600.600	25.200	252.000	277.200	12.000	67.200	673.600	952.800	-	-	-	-	1.218.000	1.230.000	
16	D4-Akuntansi	29.400	29.400	300.000	356.800	-	8.400	408.000	416.400	21.000	300.000	321.000	24.000	72.000	882.000	978.000	-	-	-	-	1.453.200	1.477.200	
17	D4-Teknik Mesin	58.800	58.800	972.000	1.089.600	4.200	21.000	1.188.000	1.213.200	58.800	780.000	838.800	-	-	-	28.800	235.200	264.000	-	-	420.000	420.000	
18	D4-Budidaya Tanaman Perkebunan	46.200	46.200	504.000	596.400	-	4.200	648.000	662.200	50.400	660.000	710.400	12.000	33.600	336.000	381.600	-	-	-	-	554.400	566.400	
19	D4-Manajemen Perkebunan	50.400	46.200	864.000	960.600	-	21.000	1.260.000	1.281.000	63.000	1.176.000	1.239.000	48.000	48.000	470.400	566.400	48.000	-	-	-	579.600	627.600	
20	D4-Desain Kawasan Binaan	-	-	-	-	4.200	-	24.000	28.200	-	36.000	36.000	12.000	14.400	58.800	85.200	-	-	-	-	184.800	196.800	
21	D4-Arsitektur Bangunan Gedung	-	-	-	-	-	-	36.000	36.000	4.200	360.000	364.200	-	-	-	100.800	115.200	-	-	-	252.000	252.000	
22	D4-Administrasi Bisnis Onrnoff	-	-	-	-	-	-	-	-	-	-	-	-	-	-	33.600	33.600	-	-	-	176.400	176.400	
JUMLAH PER TAHUN		583.900	571.200	10.392.000	11.547.000	25.200	210.000	13.752.000	13.967.200	798.000	10.920.000	11.718.000	288.000	868.800	7.980.000	9.136.800	276.000	-	-	-	12.734.400	13.010.400	
PERTUMBUHAN TAHUNAN (%)		18,18																					
LAJU PERTUMBUHAN TAHUNAN (%)		3,03																					

Sumber: BAAKPSI POLNEP

Tabel 5.3.4 Jumlah Anggaran Beasiswa Swasta/Lembaga Donor

NO	PROGRAM STUDI	JUMLAH ANGGARAN BEASISWA SWASTALEMBAGA DONOR (DALAM RUPIAH)																													
		TAHUN 2015						TAHUN 2016						TAHUN 2017						TAHUN 2018						TAHUN 2019					
		SUPER SEMAR	BANK KALBAR	JUMLAH	TELKOM	LIPPO GROUP	BANK BNI	BANK KALBAR	JUMLAH	TELKOM	BANK KALBAR	JUMLAH	TELKOM	BANK KALBAR	JUMLAH	TELKOM	BANK KALBAR	JUMLAH	TELKOM	BANK KALBAR	JUMLAH	TELKOM	BANK KALBAR	JUMLAH	TELKOM	BANK KALBAR	JUMLAH				
1	D1-Operator dan Peralatan Alat Berat	7.200	-	7.200	-	18.000	2.000	2.000	22.000	-	-	-	-	-	-	-	-	-	-	-	-	-	-	-	-	-	-				
2	D3-Teknik Sipil	2.400	750	3.150	-	8.000	2.000	1.750	11.750	-	1.000	1.500	1.500	1.500	1.500	-	-	-	-	-	-	-	-	-	-	-	1.500				
3	D3-Teknik Mesin	-	-	-	-	-	-	-	-	-	-	-	-	-	-	-	-	-	-	-	-	-	-	-	-	-	-				
4	D3-Teknik Listrik	7.200	-	7.200	-	10.000	3.000	1.000	14.000	-	1.000	1.000	-	-	-	-	-	-	-	-	-	-	-	-	-	-	-				
5	D3-Administrasi Bisnis	-	750	750	6.000	18.000	6.000	1.750	31.750	-	-	-	-	-	-	-	-	-	-	-	-	-	-	-	-	-	1.750				
6	D3-Akuntansi	-	-	-	-	6.000	2.000	1.000	9.000	-	-	-	-	-	-	-	-	-	-	-	-	-	-	-	-	-	2.500				
7	D3-Teknologi Pengolahan Hasil Perkebunan	4.800	-	4.800	6.000	6.000	2.000	-	14.000	-	-	-	-	-	-	-	-	-	-	-	-	-	-	-	-	-	1.000				
8	D3-Arsitektur	-	-	-	-	6.000	2.000	1.500	9.500	18.000	-	18.000	750	750	750	-	-	-	-	-	-	-	-	-	-	-	-	750			
9	D3-Budidaya Perikanan	14.400	3.750	18.150	-	-	4.000	-	4.000	24.000	7.000	24.000	-	-	-	-	-	-	-	-	-	-	-	-	-	-	-				
10	D3-Teknologi Penangkapan Ikan	-	750	750	-	-	4.000	-	4.000	-	1.000	-	-	-	-	-	-	-	-	-	-	-	-	-	-	-	-				
11	D3-Teknologi Pengolahan Hasil Perikanan	4.800	-	4.800	-	6.000	2.000	-	8.000	-	1.000	-	-	-	-	-	-	-	-	-	-	-	-	-	-	-	-				
12	D3-Teknik Elektronika	24.000	750	24.750	24.000	20.000	3.000	-	47.000	24.000	1.000	24.000	-	-	-	-	-	-	-	-	-	-	-	-	-	-	3.000				
13	D3-Teknik Informatika	-	-	-	-	6.000	2.000	3.500	11.500	6.000	-	6.000	6.000	-	-	-	-	-	-	-	-	-	-	-	-	-	5.750				
14	D4-Perencanaan Perumahan & Pemukiman	7.200	750	7.950	-	10.000	4.000	1.000	15.000	-	3.000	3.000	3.000	3.000	3.000	2.500	5.000	5.000	5.000	5.000	5.000	5.000	5.000	5.000	5.000	5.000	5.000	5.500			
15	D4-Administrasi Negara	2.400	-	2.400	12.000	6.000	2.000	-	20.000	-	-	-	-	-	-	-	-	-	-	-	-	-	-	-	-	-	2.250				
16	D4-Akuntansi	-	-	-	-	6.000	2.000	6.000	14.000	-	-	-	-	-	-	-	-	-	-	-	-	-	-	-	-	-	14.000				
17	D4-Teknik Mesin	4.800	-	4.800	-	6.000	2.000	750	8.750	-	-	-	-	-	-	-	-	-	-	-	-	-	-	-	-	-	2.250				
18	D4-Budidaya Tanaman Perkebunan	9.600	3.000	12.600	6.000	8.000	2.000	-	16.000	12.000	1.000	12.000	-	-	-	-	-	-	-	-	-	-	-	-	-	-	2.000				
19	D4-Manajemen Perkebunan	7.200	750	7.950	6.000	10.000	4.000	1.000	21.000	6.000	1.000	6.000	-	-	-	-	-	-	-	-	-	-	-	-	-	-	2.500				
20	D4-Desain Kawasan Binaan	-	-	-	-	-	-	-	-	-	-	-	-	-	-	-	-	-	-	-	-	-	-	-	-	-	1.000				
21	D4-Arsitektur Bangunan Gedung	-	-	-	-	-	-	-	-	-	-	-	-	-	-	-	-	-	-	-	-	-	-	-	-	-	1.000				
22	D4-Administrasi Bisnis Obrolif	-	-	-	-	-	-	-	-	-	-	-	-	-	-	-	-	-	-	-	-	-	-	-	-	-	1.500				
JUMLAH PER TAHUN		96.000	11.250	107.250	60.000	150.000	50.000	21.250	287.250	90.000	18.000	108.000	34.750	30.000	64.750	30.000	30.000	34.750	30.000	34.750	30.000	30.000	34.750	30.000	30.000	64.750					

Sumber: BAAKPSI POLNEP

5.4 Data Prestasi dan Kegiatan Mahasiswa

Tabel 5.4.1 Score TOEFL Mahasiswa

NO	PROGRAM STUDI	SCORE TOEFL MAHASISWA															
		TAHUN 2015		TAHUN 2016		TAHUN 2017			TAHUN 2018			TAHUN 2019					
		RERATA	PERSEN-TASE	RERATA	PERSEN-TASE	JUMLAH MHS	SCORE	PERSEN-TASE	JUMLAH MHS	SCORE	PERSEN-TASE	JUMLAH MHS	SCORE	PERSEN-TASE	JUMLAH MHS	SCORE	PERSEN-TASE
1	D1-Operator dan Peralatan Alat Berat			338	0,0%	18	100,0%	-	0,0%	18	100,0%	-	0,0%	31	100,0%	-	0,0%
2	D3-Teknik Sipil	369	13,0%	361	44,0%	43	64,2%	24	35,8%	43	64,2%	24	35,8%	54	57,4%	40	42,6%
3	D3-Teknik Mesin	348	8,0%	343	2,0%	74	100,0%	-	0,0%	74	100,0%	-	0,0%	64	100,0%	-	0,0%
4	D3-Teknik Listrik	349	2,0%	342	3,0%	43	100,0%	-	0,0%	43	100,0%	-	0,0%	65	77,4%	19	22,6%
5	D3-Administrasi Bisnis	357	3,0%	371	59,0%	5	4,7%	102	95,3%	5	4,7%	102	95,3%	45	28,7%	112	71,3%
6	D3-Akuntansi	388	36,0%	367	31,0%	53	46,5%	61	53,5%	53	46,5%	61	53,5%	134	48,4%	143	51,6%
7	D3-Teknologi Pengolahan Hasil Perkebunan	354	9,0%	345	3,0%	92	96,8%	3	3,2%	92	96,8%	3	3,2%	87	69,6%	38	30,4%
8	D3-Arsitektur	353	4,0%	353	11,0%	54	93,1%	4	6,9%	54	93,1%	4	6,9%	89	73,6%	32	26,4%
9	D3-Budidaya Perikanan	354	4,0%	344	6,0%	58	100,0%	-	0,0%	58	100,0%	-	0,0%	61	71,8%	24	28,2%
10	D3-Teknologi Penangkapan Ikan	346	4,0%	339	0,0%	25	100,0%	-	0,0%	25	100,0%	-	0,0%	57	100,0%	-	0,0%
11	D3-Teknologi Pengolahan Hasil Perikanan	348	11,0%	340	2,0%	52	98,1%	1	1,9%	52	98,1%	1	1,9%	71	95,9%	3	4,1%
12	D3-Teknik Elektronika	356	9,0%	350	5,0%	32	97,0%	1	3,0%	32	97,0%	1	3,0%	74	94,9%	4	5,1%
13	D3-Teknik Informatika	374	15,0%	380	36,0%	23	31,1%	51	68,9%	23	31,1%	51	68,9%	98	76,0%	31	24,0%
14	D4-Perencanaan Perumahan & Pemukiman	370	18,0%	353	11,0%	31	57,4%	23	42,6%	31	57,4%	23	42,6%	54	50,9%	52	49,1%
15	D4-Administrasi Negara	355	4,0%	355	7,0%	24	41,4%	34	58,6%	24	41,4%	34	58,6%	93	60,4%	61	39,6%
16	D4-Akuntansi	379	31,0%	362	46,0%	37	64,9%	20	35,1%	37	64,9%	20	35,1%	132	46,8%	150	53,2%
17	D4-Teknik Mesin	347	4,0%	345	0,0%	-	-	-	-	-	-	-	-	57	95,0%	3	5,0%
18	D4-Budidaya Tanaman Perkebunan			343	0,0%	-	-	-	-	-	-	-	-	55	75,3%	18	24,7%
19	D4-Manajemen Perkebunan			339	0,0%	-	-	-	-	-	-	-	-	59	93,7%	4	6,3%
20	D4-Desain Kawasan Binaan			344	0,0%	-	-	-	-	-	-	-	-	36	59,0%	25	41,0%
21	D4-Arsitektur Bangunan Gedung			351	0,0%	-	-	-	-	-	-	-	-	56	62,2%	34	37,8%
22	D4-Administrasi Bisnis Otomotif					-	-	-	-	-	-	-	-	27	56,3%	21	43,8%
RERATA		359	10,9%	351	19,0%	42	74,7%	29	25,3%	42	74,7%	29	25,3%	68	72,4%	43	27,6%

Sumber: UPT-BAHASA POLNEP

Tabel 5.4.2 Mahasiswa Mengikuti PPM dan Berwirausaha

NO	PROGRAM STUDI	SATUAN	JUMLAH MAHASISWA MENGIKUTI PKM DAN BERWIRAUSAHA				
			TAHUN				
			2015	2016	2017	2018	2019
1	Jumlah Mahasiswa Mengikuti Pelatihan Penulisan Program Kreatifitas Mahasiswa	Mahasiswa	269	-	246	246	300
2	Jumlah Proposal Program Kreatifitas Mahasiswa yang Mengikuti Seleksi Nasional	Proposal	182	37	82	82	106
3	Jumlah Pemenang Proposal Program Kreatifitas Mahasiswa Nasional	Proposal	13	1	2	2	1
4	Jumlah Mahasiswa Mengikuti Pelatihan Penyusunan Proposal Bisnis/Kewirausahaan	Mahasiswa	269	326	350	300	300
5	Jumlah Unit Usaha Perseorangan	Mahasiswa	15	11	4	3	5
6	Jumlah Unit Usaha Kelompok	Kelompok	17	19	9	12	9
7	Jumlah Mahasiswa yang Terlibat	Mahasiswa	83	87	50	45	37
8	Jumlah Unit Usaha yang Masih Aktif	Unit	14	23	13	15	14

Sumber: BAAKPSI POLNEP

Tabel 5.4.3 Prestasi Mahasiswa Tingkat Provinsi

NO	PROGRAM STUDI	PRESTASI MAHASISWA TINGKAT PROVINSI																			
		JUARA TAHUN 2015				JUARA TAHUN 2016				JUARA TAHUN 2017				JUARA TAHUN 2018				JUARA TAHUN 2019			
		1	2	3	≤10	1	2	3	≤10	1	2	3	≤10	1	2	3	≤10	1	2	3	≤10
1	D1-Operator dan Peralatan Alat Berat	-	-	-	-	-	-	-	-	-	-	-	-	-	-	-	-	-	-	-	-
	1. Bidang Minat dan Bakat Tingkat Provinsi	-	-	-	-	-	-	-	-	-	-	-	-	-	-	-	-	-	-	-	-
	2. Bidang Penalaran Tingkat Provinsi	-	-	-	-	-	-	-	-	-	-	-	-	-	-	-	-	-	-	-	-
2	D3-Teknik Sipil	-	-	-	-	1	1	-	-	1	-	-	-	-	-	-	-	3	-	-	-
	1. Bidang Minat dan Bakat Tingkat Provinsi	-	-	-	-	1	1	-	-	1	-	-	-	-	-	-	-	3	-	-	-
	2. Bidang Penalaran Tingkat Provinsi	-	-	-	-	-	-	-	-	-	-	-	-	-	-	-	-	-	-	-	-
3	D3-Teknik Mesin	-	-	-	-	-	-	-	-	-	-	-	-	-	-	-	-	2	-	-	-
	1. Bidang Minat dan Bakat Tingkat Provinsi	-	-	-	-	-	-	-	-	-	-	-	-	-	-	-	-	1	-	-	-
	2. Bidang Penalaran Tingkat Provinsi	-	-	-	-	-	-	-	-	-	-	-	-	-	-	-	-	1	-	-	-
4	D3-Teknik Listrik	-	-	-	-	-	-	-	-	-	-	-	-	-	-	-	-	1	-	1	-
	1. Bidang Minat dan Bakat Tingkat Provinsi	-	-	-	-	-	-	-	-	-	-	-	-	-	-	-	-	1	-	1	-
	2. Bidang Penalaran Tingkat Provinsi	-	-	-	-	-	-	-	-	-	-	-	-	-	-	-	-	-	-	-	-
5	D3-Administrasi Bisnis	-	-	-	-	-	-	-	-	-	-	-	-	1	2	1	-	3	-	-	-
	1. Bidang Minat dan Bakat Tingkat Provinsi	-	-	-	-	-	-	-	-	-	-	-	-	1	2	1	-	3	-	-	-
	2. Bidang Penalaran Tingkat Provinsi	-	-	-	-	-	-	-	-	-	-	-	-	-	-	-	-	-	-	-	-
6	D3-Akuntansi	-	-	-	-	-	1	-	-	-	-	-	-	-	-	-	-	4	-	-	-
	1. Bidang Minat dan Bakat Tingkat Provinsi	-	-	-	-	-	1	-	-	-	-	-	-	-	-	-	-	4	-	-	-
	2. Bidang Penalaran Tingkat Provinsi	-	-	-	-	-	-	-	-	-	-	-	-	-	-	-	-	-	-	-	-
7	D3-Teknologi Pengolahan Hasil Perkebunan	-	-	-	-	-	-	-	-	-	-	-	-	-	-	-	-	-	-	-	-
	1. Bidang Minat dan Bakat Tingkat Provinsi	-	-	-	-	-	-	-	-	-	-	-	-	-	-	-	-	-	-	-	-
	2. Bidang Penalaran Tingkat Provinsi	-	-	-	-	-	-	-	-	-	-	-	-	-	-	-	-	-	-	-	-
8	D3-Arsitektur	-	-	-	-	-	-	-	-	-	-	-	-	-	-	-	-	-	-	-	-
	1. Bidang Minat dan Bakat Tingkat Provinsi	-	-	-	-	-	-	-	-	-	-	-	-	-	-	-	-	-	-	-	-
	2. Bidang Penalaran Tingkat Provinsi	-	-	-	-	-	-	-	-	-	-	-	-	-	-	-	-	-	-	-	-
9	D3-Budidaya Perikanan	-	-	-	-	-	-	-	-	-	-	-	-	-	-	1	-	-	-	-	-
	1. Bidang Minat dan Bakat Tingkat Provinsi	-	-	-	-	-	-	-	-	-	-	-	-	-	-	1	-	-	-	-	-
	2. Bidang Penalaran Tingkat Provinsi	-	-	-	-	-	-	-	-	-	-	-	-	-	-	-	-	-	-	-	-
10	D3-Teknologi Penangkapan Ikan	-	-	-	-	-	-	-	-	-	-	-	-	-	-	-	-	1	1	-	-
	1. Bidang Minat dan Bakat Tingkat Provinsi	-	-	-	-	-	-	-	-	-	-	-	-	-	-	-	-	1	1	-	-
	2. Bidang Penalaran Tingkat Provinsi	-	-	-	-	-	-	-	-	-	-	-	-	-	-	-	-	-	-	-	-
11	D3-Teknologi Pengolahan Hasil Perikanan	-	-	-	-	-	-	-	-	-	-	-	-	-	-	-	-	-	-	-	-
	1. Bidang Minat dan Bakat Tingkat Provinsi	-	-	-	-	-	-	-	-	-	-	-	-	-	-	-	-	-	-	-	-
	2. Bidang Penalaran Tingkat Provinsi	-	-	-	-	-	-	-	-	-	-	-	-	-	-	-	-	-	-	-	-
12	D3-Teknik Elektronika	-	-	-	-	-	-	-	-	-	-	-	-	-	-	-	-	1	-	-	-
	1. Bidang Minat dan Bakat Tingkat Provinsi	-	-	-	-	-	-	-	-	-	-	-	-	-	-	-	-	1	-	-	-
	2. Bidang Penalaran Tingkat Provinsi	-	-	-	-	-	-	-	-	-	-	-	-	-	-	-	-	-	-	-	-
13	D3-Teknik Informatika	-	-	-	-	-	-	-	-	-	-	-	-	1	-	-	-	1	-	-	-
	1. Bidang Minat dan Bakat Tingkat Provinsi	-	-	-	-	-	-	-	-	-	-	-	-	1	-	-	-	1	-	-	-
	2. Bidang Penalaran Tingkat Provinsi	-	-	-	-	-	-	-	-	-	-	-	-	-	-	-	-	-	-	-	-
14	D4-Perencanaan Perumahan & Pemukiman	-	-	-	-	-	-	-	-	-	-	-	-	-	-	-	-	3	-	-	-
	1. Bidang Minat dan Bakat Tingkat Provinsi	-	-	-	-	-	-	-	-	-	-	-	-	-	-	-	-	3	-	-	-
	2. Bidang Penalaran Tingkat Provinsi	-	-	-	-	-	-	-	-	-	-	-	-	-	-	-	-	-	-	-	-
15	D4-Administrasi Negara	-	1	-	-	-	-	-	-	-	-	-	-	1	-	1	-	4	-	-	-
	1. Bidang Minat dan Bakat Tingkat Provinsi	-	1	-	-	-	-	-	-	-	-	-	-	1	-	1	-	4	-	-	-
	2. Bidang Penalaran Tingkat Provinsi	-	-	-	-	-	-	-	-	-	-	-	-	-	-	-	-	-	-	-	-
16	D4-Akuntansi	-	-	-	-	-	1	-	-	-	-	-	-	-	-	-	-	7	-	-	-
	1. Bidang Minat dan Bakat Tingkat Provinsi	-	-	-	-	-	1	-	-	-	-	-	-	-	-	-	-	7	-	-	-
	2. Bidang Penalaran Tingkat Provinsi	-	-	-	-	-	-	-	-	-	-	-	-	-	-	-	-	-	-	-	-
17	D4-Teknik Mesin	-	-	-	-	-	-	-	-	-	-	-	-	-	-	-	-	1	-	-	-
	1. Bidang Minat dan Bakat Tingkat Provinsi	-	-	-	-	-	-	-	-	-	-	-	-	-	-	-	-	1	-	-	-
	2. Bidang Penalaran Tingkat Provinsi	-	-	-	-	-	-	-	-	-	-	-	-	-	-	-	-	-	-	-	-
18	D4-Budidaya Tanaman Perkebunan	-	-	-	-	-	-	-	-	-	-	-	-	-	-	-	-	-	1	-	-
	1. Bidang Minat dan Bakat Tingkat Provinsi	-	-	-	-	-	-	-	-	-	-	-	-	-	-	-	-	-	1	-	-
	2. Bidang Penalaran Tingkat Provinsi	-	-	-	-	-	-	-	-	-	-	-	-	-	-	-	-	-	-	-	-
19	D4-Manajemen Perkebunan	-	-	-	-	1	1	-	-	-	-	-	-	2	2	-	-	2	1	-	-
	1. Bidang Minat dan Bakat Tingkat Provinsi	-	-	-	-	1	1	-	-	-	-	-	-	2	2	-	-	2	1	-	-
	2. Bidang Penalaran Tingkat Provinsi	-	-	-	-	-	-	-	-	-	-	-	-	-	-	-	-	-	-	-	-
20	D4-Desain Kawasan Binaan	-	-	-	-	-	-	-	-	-	-	-	-	-	-	-	-	-	-	-	-
	1. Bidang Minat dan Bakat Tingkat Provinsi	-	-	-	-	-	-	-	-	-	-	-	-	-	-	-	-	-	-	-	-
	2. Bidang Penalaran Tingkat Provinsi	-	-	-	-	-	-	-	-	-	-	-	-	-	-	-	-	-	-	-	-
21	D4-Arsitektur Bangunan Gedung	-	-	-	-	-	-	-	-	-	-	-	-	-	-	-	-	1	-	-	-
	1. Bidang Minat dan Bakat Tingkat Provinsi	-	-	-	-	-	-	-	-	-	-	-	-	-	-	-	-	1	-	-	-
	2. Bidang Penalaran Tingkat Provinsi	-	-	-	-	-	-	-	-	-	-	-	-	-	-	-	-	-	-	-	-
22	D4-Administrasi Bisnis Otomotif	-	-	-	-	-	-	-	-	-	-	-	-	-	-	-	-	-	-	-	-
	1. Bidang Minat dan Bakat Tingkat Provinsi	-	-	-	-	-	-	-	-	-	-	-	-	-	-	-	-	-	-	-	-
	2. Bidang Penalaran Tingkat Provinsi	-	-	-	-	-	-	-	-	-	-	-	-	-	-	-	-	-	-	-	-
	JUMLAH	-	1	-	-	2	4	-	-	1	-	-	-	5	4	3	-	34	3	1	-

Sumber: BAAKPSI POLNEP

Tabel 5.4.4 Prestasi Mahasiswa Tingkat Nasional

NO	PROGRAM STUDI	PRESTASI MAHASISWA TINGKAT NASIONAL																			
		JUARA TAHUN 2015				JUARA TAHUN 2016				JUARA TAHUN 2017				JUARA TAHUN 2018				JUARA TAHUN 2019			
		1	2	3	≤10	1	2	3	≤10	1	2	3	≤10	1	2	3	≤10	1	2	3	≤10
1	D1-Operator dan Peralatan Alat Berat	-	-	-	-	-	-	-	-	-	-	-	-	-	-	-	-	-	-	-	-
	1. Bidang Minat dan Bakat Tingkat Nasional	-	-	-	-	-	-	-	-	-	-	-	-	-	-	-	-	-	-	-	-
	2. Bidang Penalaran Tingkat Nasional	-	-	-	-	-	-	-	-	-	-	-	-	-	-	-	-	-	-	-	-
2	D3-Teknik Sipil	-	-	-	-	2	2	-	-	-	-	-	-	5	-	1	-	-	-	-	-
	1. Bidang Minat dan Bakat Tingkat Nasional	-	-	-	-	2	2	-	-	-	-	-	-	1	-	1	-	-	-	-	-
	2. Bidang Penalaran Tingkat Nasional	-	-	-	-	-	-	-	-	-	-	-	-	4	-	-	-	-	-	-	-
3	D3-Teknik Mesin	-	-	-	-	-	-	1	-	-	-	-	-	-	-	1	-	1	-	-	-
	1. Bidang Minat dan Bakat Tingkat Nasional	-	-	-	-	-	-	1	-	-	-	-	-	-	-	1	-	1	-	-	-
	2. Bidang Penalaran Tingkat Nasional	-	-	-	-	-	-	-	-	-	-	-	-	-	-	-	-	-	-	-	-
4	D3-Teknik Listrik	-	-	-	-	-	-	-	-	-	-	-	-	-	-	2	-	-	-	-	-
	1. Bidang Minat dan Bakat Tingkat Nasional	-	-	-	-	-	-	-	-	-	-	-	-	-	-	2	-	-	-	-	-
	2. Bidang Penalaran Tingkat Nasional	-	-	-	-	-	-	-	-	-	-	-	-	-	-	-	-	-	-	-	-
5	D3-Administrasi Bisnis	-	1	-	-	2	2	-	-	-	-	-	-	-	-	3	-	-	-	-	-
	1. Bidang Minat dan Bakat Tingkat Nasional	-	1	-	-	2	2	-	-	-	-	-	-	-	-	3	-	-	-	-	-
	2. Bidang Penalaran Tingkat Nasional	-	-	-	-	-	-	-	-	-	-	-	-	-	-	-	-	-	-	-	-
6	D3-Akuntansi	-	-	-	-	2	2	3	-	1	-	-	-	-	-	3	-	-	-	-	-
	1. Bidang Minat dan Bakat Tingkat Nasional	-	-	-	-	2	2	3	-	1	-	-	-	-	-	3	-	-	-	-	-
	2. Bidang Penalaran Tingkat Nasional	-	-	-	-	-	-	-	-	-	-	-	-	-	-	-	-	-	-	-	-
7	D3-Teknologi Pengolahan Hasil Perkebunan	-	-	-	-	-	-	-	-	-	-	-	-	-	-	1	-	-	-	-	-
	1. Bidang Minat dan Bakat Tingkat Nasional	-	-	-	-	-	-	-	-	-	-	-	-	-	-	1	-	-	-	-	-
	2. Bidang Penalaran Tingkat Nasional	-	-	-	-	-	-	-	-	-	-	-	-	-	-	-	-	-	-	-	-
8	D3-Arsitektur	-	-	-	1	-	1	1	-	-	-	-	-	-	-	-	-	-	-	-	-
	1. Bidang Minat dan Bakat Tingkat Nasional	-	-	-	1	-	1	1	-	-	-	-	-	-	-	-	-	-	-	-	-
	2. Bidang Penalaran Tingkat Nasional	-	-	-	-	-	-	-	-	-	-	-	-	-	-	-	-	-	-	-	-
9	D3-Budidaya Perikanan	-	-	-	-	-	-	-	-	-	-	-	-	-	-	-	-	-	-	-	-
	1. Bidang Minat dan Bakat Tingkat Nasional	-	-	-	-	-	-	-	-	-	-	-	-	-	-	-	-	-	-	-	-
	2. Bidang Penalaran Tingkat Nasional	-	-	-	-	-	-	-	-	-	-	-	-	-	-	-	-	-	-	-	-
10	D3-Teknologi Penangkapan Ikan	-	-	-	-	-	-	-	-	-	-	-	-	-	-	2	-	-	-	-	-
	1. Bidang Minat dan Bakat Tingkat Nasional	-	-	-	-	-	-	-	-	-	-	-	-	-	-	2	-	-	-	-	-
	2. Bidang Penalaran Tingkat Nasional	-	-	-	-	-	-	-	-	-	-	-	-	-	-	-	-	-	-	-	-
11	D3-Teknologi Pengolahan Hasil Perikanan	-	-	-	-	-	-	-	-	-	-	-	-	-	-	-	-	-	-	-	-
	1. Bidang Minat dan Bakat Tingkat Nasional	-	-	-	-	-	-	-	-	-	-	-	-	-	-	-	-	-	-	-	-
	2. Bidang Penalaran Tingkat Nasional	-	-	-	-	-	-	-	-	-	-	-	-	-	-	-	-	-	-	-	-
12	D3-Teknik Elektronika	-	-	-	-	-	-	-	-	-	-	-	-	-	-	-	-	-	-	-	-
	1. Bidang Minat dan Bakat Tingkat Nasional	-	-	-	-	-	-	-	-	-	-	-	-	-	-	-	-	-	-	-	-
	2. Bidang Penalaran Tingkat Nasional	-	-	-	-	-	-	-	-	-	-	-	-	-	-	-	-	-	-	-	-
13	D3-Teknik Informatika	-	-	-	-	1	2	-	-	-	-	-	-	2	3	3	-	-	-	-	1
	1. Bidang Minat dan Bakat Tingkat Nasional	-	-	-	-	1	2	-	-	-	-	-	-	2	3	3	-	-	-	-	1
	2. Bidang Penalaran Tingkat Nasional	-	-	-	-	-	-	-	-	-	-	-	-	-	-	-	-	-	-	-	-
14	D4-Perencanaan Perumahan & Pemukiman	-	-	-	-	-	-	-	-	-	-	-	-	4	-	2	-	-	-	3	-
	1. Bidang Minat dan Bakat Tingkat Nasional	-	-	-	-	-	-	-	-	-	-	-	-	4	-	-	-	-	-	-	-
	2. Bidang Penalaran Tingkat Nasional	-	-	-	-	-	-	-	-	-	-	-	-	-	-	2	-	-	-	3	-
15	D4-Administrasi Negara	-	1	-	-	-	1	3	2	-	-	-	-	2	-	2	-	-	-	-	-
	1. Bidang Minat dan Bakat Tingkat Nasional	-	1	-	-	-	1	3	2	-	-	-	-	2	-	2	-	-	-	-	-
	2. Bidang Penalaran Tingkat Nasional	-	-	-	-	-	-	-	-	-	-	-	-	-	-	-	-	-	-	-	-
16	D4-Akuntansi	-	-	-	-	-	-	-	-	-	-	-	-	1	2	2	-	-	-	-	-
	1. Bidang Minat dan Bakat Tingkat Nasional	-	-	-	-	-	-	-	-	-	-	-	-	1	2	2	-	-	-	-	-
	2. Bidang Penalaran Tingkat Nasional	-	-	-	-	-	-	-	-	-	-	-	-	-	-	-	-	-	-	-	-
17	D4-Teknik Mesin	-	-	-	-	-	-	-	-	-	-	-	-	-	-	1	-	-	-	-	-
	1. Bidang Minat dan Bakat Tingkat Nasional	-	-	-	-	-	-	-	-	-	-	-	-	-	-	1	-	-	-	-	-
	2. Bidang Penalaran Tingkat Nasional	-	-	-	-	-	-	-	-	-	-	-	-	-	-	-	-	-	-	-	-
18	D4-Budidaya Tanaman Perkebunan	-	-	-	-	-	1	-	-	-	-	-	-	-	-	-	-	-	-	-	-
	1. Bidang Minat dan Bakat Tingkat Nasional	-	-	-	-	-	1	-	-	-	-	-	-	-	-	-	-	-	-	-	-
	2. Bidang Penalaran Tingkat Nasional	-	-	-	-	-	-	-	-	-	-	-	-	-	-	-	-	-	-	-	-
19	D4-Manajemen Perkebunan	-	-	-	-	-	-	2	-	-	-	-	-	2	-	2	-	-	-	-	-
	1. Bidang Minat dan Bakat Tingkat Nasional	-	-	-	-	-	-	2	-	-	-	-	-	2	-	2	-	-	-	-	-
	2. Bidang Penalaran Tingkat Nasional	-	-	-	-	-	-	-	-	-	-	-	-	-	-	-	-	-	-	-	-
20	D4-Desain Kawasan Binaan	-	-	-	-	-	-	-	-	-	-	-	-	-	-	-	-	-	-	-	-
	1. Bidang Minat dan Bakat Tingkat Nasional	-	-	-	-	-	-	-	-	-	-	-	-	-	-	-	-	-	-	-	-
	2. Bidang Penalaran Tingkat Nasional	-	-	-	-	-	-	-	-	-	-	-	-	-	-	-	-	-	-	-	-
21	D4-Arsitektur Bangunan Gedung	-	-	-	-	-	-	-	-	-	-	-	-	-	-	-	-	-	-	-	-
	1. Bidang Minat dan Bakat Tingkat Nasional	-	-	-	-	-	-	-	-	-	-	-	-	-	-	-	-	-	-	-	-
	2. Bidang Penalaran Tingkat Nasional	-	-	-	-	-	-	-	-	-	-	-	-	-	-	-	-	-	-	-	-
22	D4-Administrasi Bisnis Otomotif	-	-	-	-	-	-	-	-	-	-	-	-	-	-	-	-	-	-	-	-
	1. Bidang Minat dan Bakat Tingkat Nasional	-	-	-	-	-	-	-	-	-	-	-	-	-	-	-	-	-	-	-	-
	2. Bidang Penalaran Tingkat Nasional	-	-	-	-	-	-	-	-	-	-	-	-	-	-	-	-	-	-	-	-
	JUMLAH	-	2	-	1	7	11	10	2	-	1	-	-	16	5	25	-	1	3	1	-

Sumber: BAAKPSI POLNEP



Tabel 5.4.5 Prestasi Mahasiswa Tingkat International

NO	PROGRAM STUDI	PRESTASI MAHASISWA TINGKAT INTERNASIONAL																			
		JUARA TAHUN 2015				JUARA TAHUN 2016				JUARA TAHUN 2017				JUARA TAHUN 2018				JUARA TAHUN 2019			
		1	2	3	≤10	1	2	3	≤10	1	2	3	≤10	1	2	3	≤10	1	2	3	≤10
1	D1-Operator dan Peralatan Alat Berat	-	-	-	-	-	-	-	-	-	-	-	-	-	-	-	-	-	-	-	-
	1. Bidang Minat dan Bakat Tingkat Internasional	-	-	-	-	-	-	-	-	-	-	-	-	-	-	-	-	-	-	-	-
	2. Bidang Penalaran Tingkat Internasional	-	-	-	-	-	-	-	-	-	-	-	-	-	-	-	-	-	-	-	-
2	D3-Teknik Sipil	-	-	-	-	-	-	-	-	-	-	-	-	-	-	-	-	-	-	-	-
	1. Bidang Minat dan Bakat Tingkat Internasional	-	-	-	-	-	-	-	-	-	-	-	-	-	-	-	-	-	-	-	-
	2. Bidang Penalaran Tingkat Internasional	-	-	-	-	-	-	-	-	-	-	-	-	-	-	-	-	-	-	-	-
3	D3-Teknik Mesin	-	-	-	5	-	-	-	-	-	-	-	-	-	-	-	-	-	-	-	-
	1. Bidang Minat dan Bakat Tingkat Internasional	-	-	-	-	-	-	-	-	-	-	-	-	-	-	-	-	-	-	-	-
	2. Bidang Penalaran Tingkat Internasional	-	-	-	5	-	-	-	-	-	-	-	-	-	-	-	-	-	-	-	-
4	D3-Teknik Listrik	-	-	-	-	-	-	-	-	-	-	-	-	-	-	-	-	-	-	-	-
	1. Bidang Minat dan Bakat Tingkat Internasional	-	-	-	-	-	-	-	-	-	-	-	-	-	-	-	-	-	-	-	-
	2. Bidang Penalaran Tingkat Internasional	-	-	-	-	-	-	-	-	-	-	-	-	-	-	-	-	-	-	-	-
5	D3-Administrasi Bisnis	-	-	-	-	-	-	-	-	-	-	-	-	-	-	-	-	-	-	-	-
	1. Bidang Minat dan Bakat Tingkat Internasional	-	-	-	-	-	-	-	-	-	-	-	-	-	-	-	-	-	-	-	-
	2. Bidang Penalaran Tingkat Internasional	-	-	-	-	-	-	-	-	-	-	-	-	-	-	-	-	-	-	-	-
6	D3-Akuntansi	-	-	-	-	-	-	-	-	-	-	-	-	-	-	-	-	1	-	-	-
	1. Bidang Minat dan Bakat Tingkat Internasional	-	-	-	-	-	-	-	-	-	-	-	-	-	-	-	-	-	-	-	-
	2. Bidang Penalaran Tingkat Internasional	-	-	-	-	-	-	-	-	-	-	-	-	-	-	-	-	-	-	-	-
7	D3-Teknologi Pengolahan Hasil Perkebunan	-	-	-	-	-	-	-	-	-	-	-	-	-	-	-	-	-	-	-	-
	1. Bidang Minat dan Bakat Tingkat Internasional	-	-	-	-	-	-	-	-	-	-	-	-	-	-	-	-	-	-	-	-
	2. Bidang Penalaran Tingkat Internasional	-	-	-	-	-	-	-	-	-	-	-	-	-	-	-	-	-	-	-	-
8	D3-Arsitektur	-	-	-	-	-	-	-	-	-	-	-	-	-	-	-	-	-	-	-	-
	1. Bidang Minat dan Bakat Tingkat Internasional	-	-	-	-	-	-	-	-	-	-	-	-	-	-	-	-	-	-	-	-
	2. Bidang Penalaran Tingkat Internasional	-	-	-	-	-	-	-	-	-	-	-	-	-	-	-	-	-	-	-	-
9	D3-Budidaya Perikanan	-	-	-	-	-	-	-	-	-	-	-	-	-	-	-	-	-	-	-	-
	1. Bidang Minat dan Bakat Tingkat Internasional	-	-	-	-	-	-	-	-	-	-	-	-	-	-	-	-	-	-	-	-
	2. Bidang Penalaran Tingkat Internasional	-	-	-	-	-	-	-	-	-	-	-	-	-	-	-	-	-	-	-	-
10	D3-Teknologi Penangkapan Ikan	-	-	-	-	-	-	-	-	-	-	-	-	-	-	-	-	-	-	-	-
	1. Bidang Minat dan Bakat Tingkat Internasional	-	-	-	-	-	-	-	-	-	-	-	-	-	-	-	-	-	-	-	-
	2. Bidang Penalaran Tingkat Internasional	-	-	-	-	-	-	-	-	-	-	-	-	-	-	-	-	-	-	-	-
11	D3-Teknologi Pengolahan Hasil Perikanan	-	-	-	-	-	-	-	-	-	-	-	-	-	-	-	-	-	-	-	-
	1. Bidang Minat dan Bakat Tingkat Internasional	-	-	-	-	-	-	-	-	-	-	-	-	-	-	-	-	-	-	-	-
	2. Bidang Penalaran Tingkat Internasional	-	-	-	-	-	-	-	-	-	-	-	-	-	-	-	-	-	-	-	-
12	D3-Teknik Elektronika	-	-	-	-	-	-	-	-	-	-	-	-	-	-	-	-	-	-	-	-
	1. Bidang Minat dan Bakat Tingkat Internasional	-	-	-	-	-	-	-	-	-	-	-	-	-	-	-	-	-	-	-	-
	2. Bidang Penalaran Tingkat Internasional	-	-	-	-	-	-	-	-	-	-	-	-	-	-	-	-	-	-	-	-
13	D3-Teknik Informatika	-	-	-	-	-	-	-	-	-	-	-	-	-	-	-	-	-	-	-	-
	1. Bidang Minat dan Bakat Tingkat Internasional	-	-	-	-	-	-	-	-	-	-	-	-	-	-	-	-	-	-	-	-
	2. Bidang Penalaran Tingkat Internasional	-	-	-	-	-	-	-	-	-	-	-	-	-	-	-	-	-	-	-	-
14	D4-Perencanaan Perumahan & Pemukiman	-	-	-	-	-	-	-	-	-	-	-	-	-	-	-	-	-	-	-	-
	1. Bidang Minat dan Bakat Tingkat Internasional	-	-	-	-	-	-	-	-	-	-	-	-	-	-	-	-	-	-	-	-
	2. Bidang Penalaran Tingkat Internasional	-	-	-	-	-	-	-	-	-	-	-	-	-	-	-	-	-	-	-	-
15	D4-Administrasi Negara	-	-	-	-	-	-	-	-	-	-	-	-	-	-	-	-	-	-	-	-
	1. Bidang Minat dan Bakat Tingkat Internasional	-	-	-	-	-	-	-	-	-	-	-	-	-	-	-	-	-	-	-	-
	2. Bidang Penalaran Tingkat Internasional	-	-	-	-	-	-	-	-	-	-	-	-	-	-	-	-	-	-	-	-
16	D4-Akuntansi	-	-	-	-	-	-	-	-	-	-	-	-	-	-	-	-	-	-	-	-
	1. Bidang Minat dan Bakat Tingkat Internasional	-	-	-	-	-	-	-	-	-	-	-	-	-	-	-	-	-	-	-	-
	2. Bidang Penalaran Tingkat Internasional	-	-	-	-	-	-	-	-	-	-	-	-	-	-	-	-	-	-	-	-
17	D4-Teknik Mesin	-	-	-	-	-	-	-	-	-	-	-	-	-	-	-	-	-	-	-	-
	1. Bidang Minat dan Bakat Tingkat Internasional	-	-	-	-	-	-	-	-	-	-	-	-	-	-	-	-	-	-	-	-
	2. Bidang Penalaran Tingkat Internasional	-	-	-	-	-	-	-	-	-	-	-	-	-	-	-	-	-	-	-	-
18	D4-Budidaya Tanaman Perkebunan	-	-	-	-	-	-	-	-	-	-	-	-	-	-	-	-	-	-	-	-
	1. Bidang Minat dan Bakat Tingkat Internasional	-	-	-	-	-	-	-	-	-	-	-	-	-	-	-	-	-	-	-	-
	2. Bidang Penalaran Tingkat Internasional	-	-	-	-	-	-	-	-	-	-	-	-	-	-	-	-	-	-	-	-
19	D4-Manajemen Perkebunan	-	-	-	-	-	-	-	-	-	-	-	-	-	-	-	-	1	-	-	-
	1. Bidang Minat dan Bakat Tingkat Internasional	-	-	-	-	-	-	-	-	-	-	-	-	-	-	-	-	-	-	-	-
	2. Bidang Penalaran Tingkat Internasional	-	-	-	-	-	-	-	-	-	-	-	-	-	-	-	-	-	-	-	-
20	D4-Desain Kawasan Binaan	-	-	-	-	-	-	-	-	-	-	-	-	-	-	-	-	-	-	-	-
	1. Bidang Minat dan Bakat Tingkat Internasional	-	-	-	-	-	-	-	-	-	-	-	-	-	-	-	-	-	-	-	-
	2. Bidang Penalaran Tingkat Internasional	-	-	-	-	-	-	-	-	-	-	-	-	-	-	-	-	-	-	-	-
21	D4-Arsitektur Bangunan Gedung	-	-	-	-	-	-	-	-	-	-	-	-	-	-	-	-	-	-	-	-
	1. Bidang Minat dan Bakat Tingkat Internasional	-	-	-	-	-	-	-	-	-	-	-	-	-	-	-	-	-	-	-	-
	2. Bidang Penalaran Tingkat Internasional	-	-	-	-	-	-	-	-	-	-	-	-	-	-	-	-	-	-	-	-
22	D4-Administrasi Bisnis Otomotif	-	-	-	-	-	-	-	-	-	-	-	-	-	-	-	-	-	-	-	-
	1. Bidang Minat dan Bakat Tingkat Internasional	-	-	-	-	-	-	-	-	-	-	-	-	-	-	-	-	-	-	-	-
	2. Bidang Penalaran Tingkat Internasional	-	-	-	-	-	-	-	-	-	-	-	-	-	-	-	-	-	-	-	-
	JUMLAH	-	-	-	5	-	-	-	-	-	-	-	-	-	-	-	-	1	-	-	-

Sumber: BAAKPSI POLNEP